

ZŤP Portál

používateľská príručka pre prototyp

História dokumentu

Dátum	Meno	Verzia	Názov kapitoly	Číslo kapitoly
7-12-09	Martin Jaborník	0.1		1,2,3,4,5,6

Obsah

SLOVNÍK POJMOV A SKRATIEK	3
POJMY	3
SKRATKY	3
1 ÚVOD	4
1.1 ÚČEL PRÍRUČKY	4
1.2 CIEĽOVÁ SKUPINA	4
1.3 ROZDELENIE PRÍRUČKY	4
2 ZHRNUTIE O APLIKÁCI ZĽP PORTÁL	5
2.1 O APLIKÁCI	5
2.2 POUŽÍVATEĽSKÉ ROLE	5
3 SPUSTENIE	6
4 ÚVOD DO PRÁCE S APLIKÁCIU	6
4.1 ROZDELENIE ZOBRAZOVACEJ PLOCHY PORTÁLU	6
5 DOMOVSKÁ STRÁNKA	7
6 MODULY APLIKÁCIE	8
6.1 CORE	8
6.1.1 REGISTRÁCIA	8
6.1.2 PROFIL POUŽÍVATEĽA	9
6.2 ZAMESTNANIE	10
6.2.1 ZOZNAM PONÚK	10
6.2.2 NOVÁ PONUKA	11

Slovník pojmov a skratiek

Pojmy

Názov	Popis

Skratky

Názov	Popis
ZĽP	zdravotne ťažko postihnutý

1 Úvod

1.1 Účel príručky

Používateľská príručka k prototypu ZĽP Portálu slúži na oboznámenie používateľa s aplikáciou, jej grafickým rozhraním a funkcionalitou.

1.2 Cieľová skupina

Príručka je určená pre každého, kto pracuje s prototypom aplikácie ZĽP Portál.

1.3 Rozdelenie príručky

Príručka je rozdelená na nasledovné časti:

1. **Úvod** – základné informácie o dokumente.
2. **Zhrnutie o aplikácii** – rozdelenie používateľov podľa prístupových práv a rolí.
3. **Spustenie** – návod na spustenie aplikácie.
4. **Úvod do práce s aplikáciou** – opis grafických a ovládacích elementov aplikácie.
5. **Domovská stránka** – opis jednotlivých častí domovskej stránky a rozloženia jej komponentov.
6. **Moduly aplikácie** – opis častí aplikácie po moduloch.

2 Zhrnutie o aplikácii ZŤP portál

2.1 O aplikácii

ZŤP Portál je projekt tímu G-FORCE. Ide o webový portál určený najmä pre zdravotne postihnutých používateľov a ich blízkych. Hlavným cieľom portálu je nahromadiť informácie užitočné pre ľudí so zdravotným postihnutím. Oblasti ponúkaných informácií sú hlavne zamestnanie, školstvo a vzdelávanie, právne a legislatívne rady, zdravotné pomôcky, kultúra a udalosti, ubytovanie a sociálne služby. Kľúčovou vlastnosťou kvality portálu je dostupnosť. Stránky sú postavené tak, aby používateľovi s obmedzenými schopnosťami (zrakovými a motorickými) umožnili plnohodnotne pracovať s portálom.

2.2 Používateľské role

Všetci používatelia ZŤP portálu sú rozdelení do niekoľkých rolí.

Administrátor – rola sa nevzťahuje na používanie aplikácie, ale na administráciu cez administrátorské rozhranie.

Registrovaný používateľ – rola predstavuje používateľa, ktorý sa môže prihlásiť na portál (má vytvorený účet). Môže prezerat', vkladať a vytvárať obsah portálu v rámci pridelených práv.

Neregistrovaný používateľ – rola, v ktorej sú všetci neprihlásení návštevníci stránky. Povolené je iba prezeranie portálu.

3 Spustenie

ZĽP Portál je webová aplikácia a je možné spustiť ju vo webovom prehliadači.

Podporované prehliadače:

Internet Explorer

Mozilla Firefox

Google Chrome

Opera

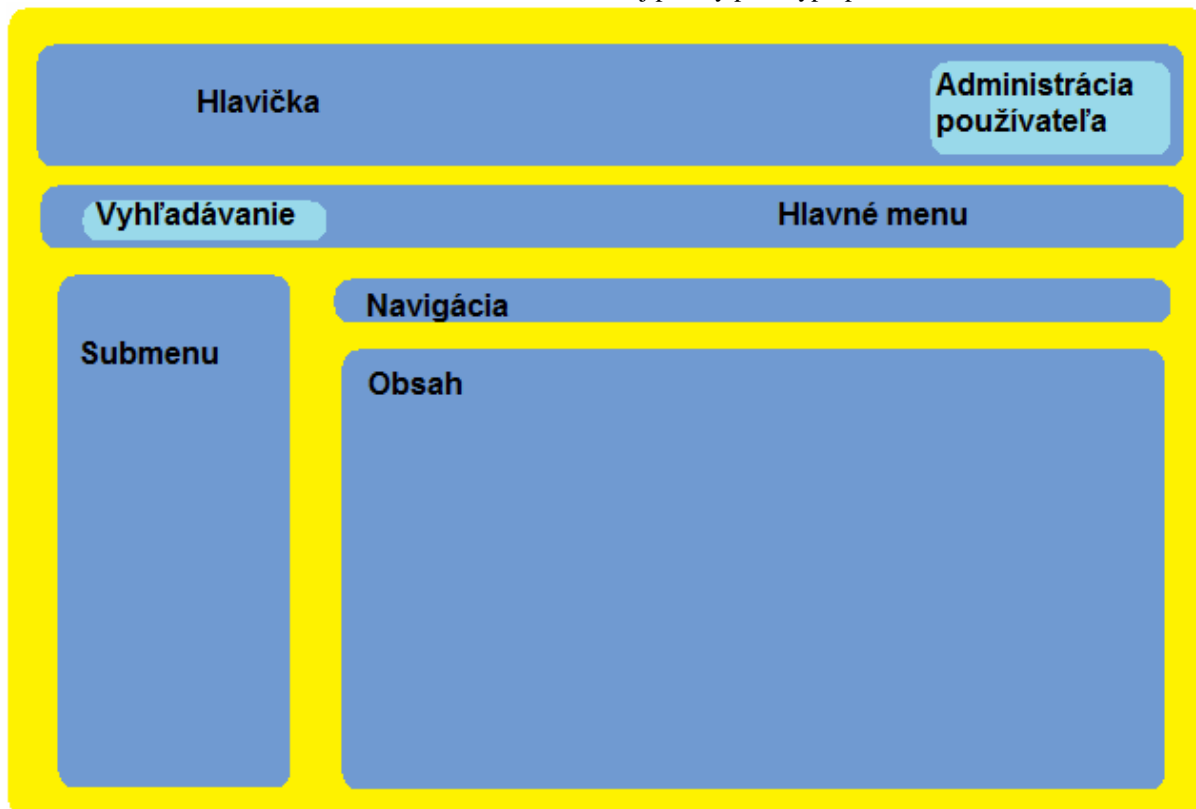
Prototyp aplikácie nie je spustený online. Po úspešnej inštalácii je možné spustiť portál lokálne na adrese <http://localhost:8080/ztp-portal/web/>.

4 Úvod do práce s aplikáciou

4.1 Rozdelenie zobrazovacej plochy portálu

Obrázok č. 1 zobrazuje grafické rozčlenenie portálu.

Obr. 1. Rozdelenie zobrazovacej plochy prototypu portálu.

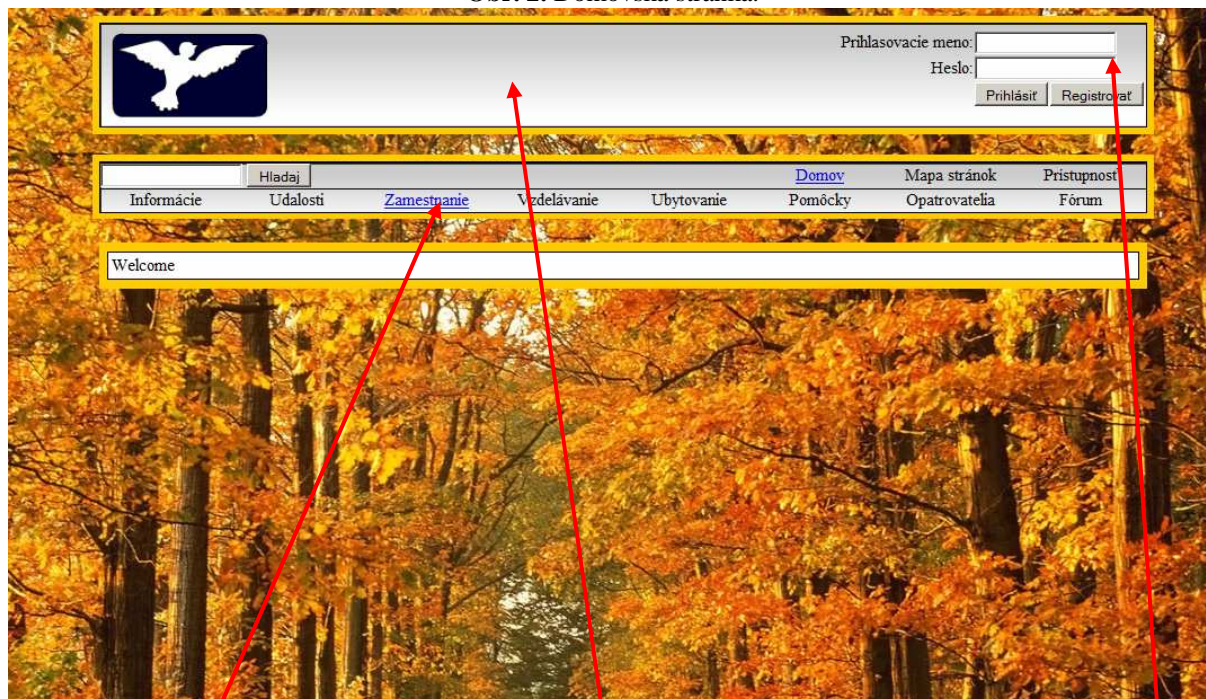


5 Domovská stránka

Po spustení ZĽP Portálu cez prehliadač sa zobrazí nasledovná úvodná stránka.

Obrazovka:

Obr. 2. Domovská stránka.



hlavné menu

hlavička portálu

prihlasovací formulár

Hlavné menu – tvoria do 2 riadky, ktoré obsahujú formulár fulltextového vyhľadávania a odkazy na jednotlivé moduly portálu.

Hlavička portálu – obsahuje logo portálu, formulár na prihlásenie a tlačidlo pre registráciu nového používateľa.

Prihlasovací formulár – je určený na prihlásenie registrovaného používateľa na portál.

Opis prvkov obrazovky:

Názov	Typ	Opis
Prihlasovacie meno	textové pole	vypĺňa sa prihlasovacie meno používateľa
Heslo	heslové pole	vypĺňa sa heslo používateľa
Prihlásiť	tlačidlo	po stlačení sa používateľ prihlási
Registrovať	tlačidlo	po stlačení sa otvorí registračný formulár
Hľadaj	tlačidlo	po stlačení prebehne fulltextové prehľadávanie podľa zadanej vzorky v susednom textovom poli
Domov	odkaz	po kliknutí sa zobrazí domovská stránka
Zamestnanie	odkaz	po kliknutí sa zobrazí stránka modulu Zamestnanie

6 Moduly aplikácie

6.1 Core

Modul Core predstavuje základ portálu – hlavnú stránku s registráciou a prihlásením.

6.1.1 Registrácia

Obrazovka:

Obr. 3. Registrácia nového používateľa.

registračný formulár

Registračný formulár – sa otvorí po stlačení tlačidla Registrovať. Vyplnením a následným potvrdením si môže nový používateľ vytvoriť účet.

Opis prvkov obrazovky:

Názov	Typ	Opis
Meno	textové pole	vyplňa sa meno používateľa
Priezvisko	textové pole	vyplňa sa priezvisko používateľa
Login	textové pole	vyplňa sa login používateľa
Email	textové pole	vyplňa sa email používateľa
Region	výber zo zoznamu	výberom sa zvolí región bydliska používateľa
Town	výber zo zoznamu	výberom sa zvolí mesto bydliska používateľa
Handicap	výber zo zoznamu	výberom sa zvolí hendikep používateľa
Preferujem	zaškrtnutie	-
Heslo	heslové pole	vyplňa sa heslo
Heslo znova	heslové pole	opakovane sa vyplňa heslo, pre kontrolu
Registrovať	tlačidlo	po stlačení je vytvorený nový používateľský účet

6.1.2 Profil používateľa

Obrazovka:

Obr. 4. Profil používateľa.

profil používateľa

podpora pre vlastnú správu svojho účtu

Profil používateľa – je formulár s informáciami o prihlásenom používateľovi s možnosťou meniť vybrané časti.

Podpora pre vlastnú správu svojho účtu – po úspešnom prihlásení používateľa je prihlasovací formulár nahradený ponukou na odhlásenie a prezeranie (alebo úpravu) svojho profilu.

Opis prvkov obrazovky:

Názov	Typ	Opis
Odhlásiť	tlačidlo	po stlačení je používateľ odhlásený zo svojho účtu
Môj profil	odkaz	po kliknutí sa zobrazí profil prihláseného použ.
Meno	textové pole	vyplňa sa meno používateľa
Priezvisko	textové pole	vyplňa sa priezvisko používateľa
Login	textové pole	zobrazí sa login používateľa
Email	textové pole	zobrazí sa email používateľa
Region	výber zo zoznamu	výberom sa zvolí región bydliska používateľa
Town	výber zo zoznamu	výberom sa zvolí mesto bydliska používateľa
Handicap	výber zo zoznamu	výberom sa zvolí hendikep používateľa
Preferujem	zaškrtnutie	-
Dátum registrácie	text	zobrazí sa dátum registrácie
Heslo	heslové pole	vyplňa sa heslo
Heslo znova	heslové pole	opakovane sa vyplňa heslo, pre kontrolu
Uložiť	tlačidlo	po stlačení sa uložia zmenené údaje

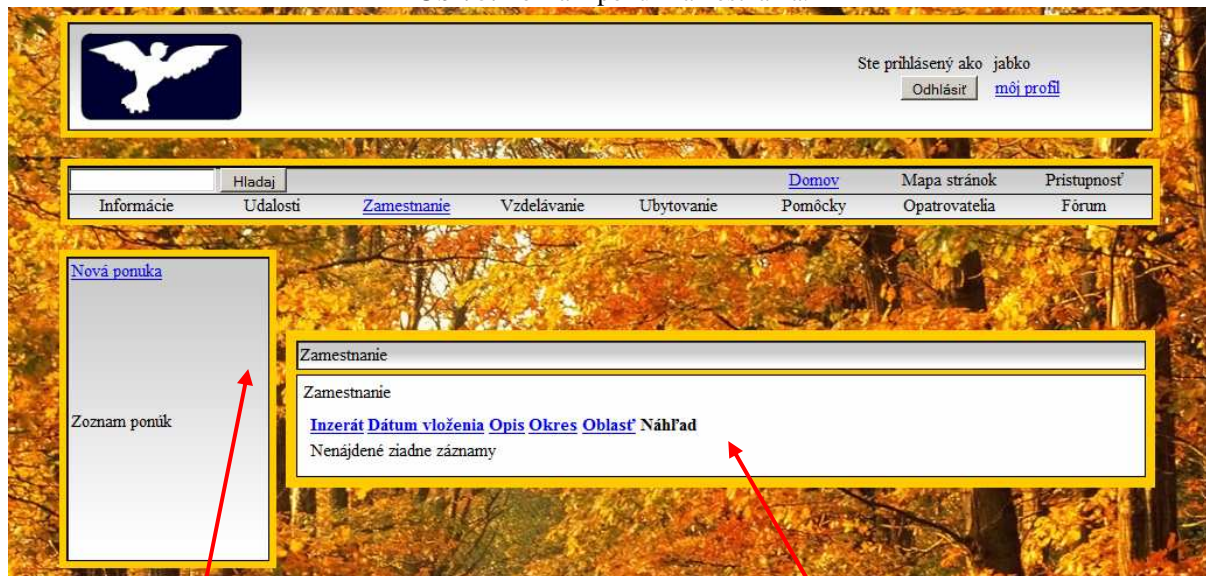
6.2 Zamestnanie

Modul Zamestnanie slúži na hľadanie a ponúkanie práce. Otvorí sa kliknutím na odkaz Zamestnanie v hlavnom menu.

6.2.1 Zoznam ponúk

Obrazovka:

Obr. 5. Zoznam ponúk zamestnania.



submenu modulu Zamestnanie

zoznam ponúk

Submenu modulu Zamestnanie – je vertikálne ľavé menu, ponúka vytvorenie novej ponuky a zobrazenie zoznamu ponúk.

Zoznam ponúk – obsahuje ponuky a inzeráty na prácu. Základné informácie o ponukách sa zobrazujú v piatich stĺpcoch.

Opis prvkov obrazovky:

Názov	Typ	Opis
Nová ponuka	odkaz	po kliknutí sa otvorí formulár pre zadanie novej ponuky
Inzerát	odkaz	po kliknutí sa zoznam usporiada podľa stĺpca Inzerát
Dátum vloženia	odkaz	po kliknutí sa zoznam usporiada podľa stĺpca Dátum vloženia
Opis	odkaz	po kliknutí sa zoznam usporiada podľa stĺpca Opis
Okres	odkaz	po kliknutí sa zoznam usporiada podľa stĺpca Okres
Oblasť	odkaz	po kliknutí sa zoznam usporiada podľa stĺpca Oblasť
Náhľad	-	-

6.2.2 Nová ponuka

Obrazovka:

Obr. 6. Nová ponuka zamestnania.

formulár Nová ponuka

Formulár Nová ponuka – obsahuje položky o inzeráte.

Opis prvkov obrazovky:

Názov	Typ	Opis
Zoznam ponúk	odkaz	po kliknutí sa otvorí zoznam ponúk a inzerátov zamestnania
Typ inzerátu	výber zo zoznamu	výberom sa zvolí typ inzerátu – ponúkam/hľadám
Popis	textové pole	vyplňa sa popis inzerátu, detaily zamestnania
Začiatok	textové pole	vyplňa sa dátum odkedy je inzerát aktuálny, je možné použiť kalendár umiestnený napravo od pola
Mzda	textové pole	vyplňa sa mzda (číslo)
Trvanie práce	textové pole	vyplňa sa dĺžka pracovného pomeru (číslo)
Okres	výber zo zoznamu	výberom sa zvolí lokalita (okres)
Sektor	výber zo zoznamu	výberom sa zvolí sektor práce
Typ úväzku	výber zo zoznamu	výberom sa zvolí typ úväzku
Uložiť	tlačidlo	po stlačení sa uloží nový inzerát a pridá sa do zoznamu ponúk