

Slovenská technická univerzita v Bratislave

Fakulta informatiky a informačných technológií

Ilkovičova 3, 842 16 Bratislava 4

Emotion Log

Tímový projekt

Dokumentácia k riadeniu projektu

Bc. Michal Biroš

Bc. Tomáš Caban

Bc. Tomáš Kunka

Bc. Filip Staňo

Bc. Tomáš Lekeň

Bc. Milan Martinkovič

Bc. Bálint Szilva

Vedúci tímového projektu: Ing. Martin Labaj

Ak. rok: 2012/13

Obsah

1	Úvod	1-1
2	Ponuka.....	2-1
2.1	Členovia tímu	2-1
2.2	Odporúčanie pre inteligentnú TV	2-3
2.2.1	Motivácia	2-3
2.2.2	Koncepcia riešenia.....	2-3
2.3	Odhaľovanie emocionálneho stavu používateľa	2-4
2.3.1	Motivácia	2-4
2.3.2	Koncepcia riešenia.....	2-4
2.4	FIIT Kinect	2-6
2.4.1	Motivácia	2-6
2.4.2	Koncepcia riešenia.....	2-6
2.5	Príloha A – Preferencia tém.....	2-7
2.6	Príloha B – Rozvrh tímu	2-8
3	Plán.....	3-1
3.1	Termíny šprintov.....	3-1
3.2	Plány šprintov	3-1
3.2.1	Šprint 1 (Audi).....	3-1
3.2.2	Šprint 2 (Bentley).....	3-2
3.2.3	Šprint 3 (Chevrolet)	3-3
3.2.4	Šprint 4 (Dodge)	3-3
3.2.5	Šprint 5 (Ferrari)	3-3
3.2.6	Šprint 6 (Honda)	3-4
3.2.7	Šprint 7 (Infinity).....	3-4
3.2.8	Šprint 8 (Jaguar)	3-5
3.2.9	Šprint 9 (Lexus)	3-6
3.2.10	Šprint 10 (Mitsubishi)	3-6
3.2.11	Šprint 11 (Nissan)	3-7
3.3	Dlhodobý plán.....	3-7
3.3.1	Zimný semester	3-8
3.3.2	Letný semester	3-8
3.4	Produktové požiadavky	3-8
3.5	Priebeh plánovania	3-10

4	Úlohy členov tímu	4-1
4.1	Dlhodobé úlohy	4-1
4.2	Krátkodobé úlohy	4-1
4.3	Autorstvo častí dokumentácie.....	4-2
4.3.1	Dokumentácia k inžinierskemu dielu	4-2
4.3.2	Dokumentácia k riadeniu projektu.....	4-4
5	Zápisnice.....	5-1
5.1	Zápisnica zo stretnutia číslo 1.....	5-1
5.2	Zápisnica zo stretnutia číslo 2.....	5-2
5.3	Zápisnica zo stretnutia číslo 3.....	5-4
5.4	Zápisnica zo stretnutia číslo 4.....	5-6
5.5	Zápisnica zo stretnutia číslo 5.....	5-8
5.6	Zápisnica zo stretnutia číslo 6.....	5-10
5.7	Zápisnica zo stretnutia číslo 7.....	5-12
5.8	Zápisnica zo stretnutia číslo 8.....	5-14
5.9	Zápisnica zo stretnutia číslo 9.....	5-17
5.10	Zápisnica zo stretnutia číslo 10	5-20
5.11	Zápisnica zo stretnutia číslo 11	5-23
5.12	Zápisnica zo stretnutia číslo 12	5-25
5.13	Zápisnica zo stretnutia číslo 13	5-27
5.14	Zápisnica zo stretnutia číslo 14	5-29
5.15	Zápisnica zo stretnutia číslo 15	5-31
5.16	Zápisnica zo stretnutia číslo 16	5-33
5.17	Zápisnica zo stretnutia číslo 17	5-36
5.18	Zápisnica zo stretnutia číslo 18	5-40
5.19	Zápisnica zo stretnutia číslo 19	5-43
5.20	Zápisnica zo stretnutia číslo 20	5-45
5.21	Zápisnica zo stretnutia číslo 21	5-48
5.22	Zápisnica zo stretnutia číslo 22	5-50
5.23	Zápisnica zo stretnutia číslo 23	5-53
5.24	Zápisnica zo stretnutia číslo 24	5-58
6	Metodiky použité pri vývoji.....	6-1
6.1	Manažment komunikácie - zber požiadaviek	6-1
6.1.1	Roly.....	6-1

6.1.2	Procesy zberu požiadaviek	6-1
6.1.3	Vytvorenie novej zákaznickej požiadavky v systéme Redmine.....	6-3
6.2	Manažment iterácií.....	6-5
6.2.1	Proces aktualizácie a prezentácie produktových požiadaviek.....	6-5
6.2.2	Proces určenia cieľu šprintu a výberu používateľských príbehov.....	6-6
6.2.3	Proces spresnenia dodania výsledku šprintu	6-7
6.2.4	Vytvorenie šprintových požiadaviek v MS Team Foundation Server.....	6-8
6.3	Manažment kvality	6-12
6.3.1	Testovanie	6-12
6.3.2	Vytvorenie unit testu použitím frameworku NUnit vo vývojovom prostredí Visual Studio.....	6-13
6.4	Manažment dokumentácie	6-17
6.4.1	Roly.....	6-17
6.4.2	Procesy	6-17
6.4.3	Dokumentovanie zdrojových kódov.....	6-19
6.5	Manažment rizík – identifikácia rizík	6-21
7	Preberacie protokoly.....	7-1
	Preberací protokol.....	7-2
	Preberací protokol.....	7-3
	Preberací protokol.....	7-4

1 Úvod

Táto dokumentácia obsahuje dokumenty k riadeniu projektu Emotion log. Tento projekt je riešený tímom EMO pod vedením Ing. Martina Labaja v zložení Bc. Michal Biroš, Bc. Tomáš Caban, Bc. Tomáš Kunka, Bc. Filip Staňo, Bc. Tomáš Lekeň, Bc. Milan Martinkovič a Bc. Bálint Szilva.

Druhá kapitola tohto dokumentu obsahuje ponuku tímu na vypracovanie troch vybratých tém, preferenciu tém a rozvrh tímu v zimnom semestri. Obsahom tretej kapitoly je dlhodobý plán a krátkodobé plány viažuce sa na jednotlivé šprinty. V štvrtej kapitole sú uvedené úlohy členov tímu pri riešení projektu. Piata kapitola obsahuje zápisnice z jednotlivých stretnutí tímu. V šiestej kapitole sú uvedené metodiky, použité pri vývoji produktu.

2 Ponuka

2.1 Členovia tímu

Bc. Tomáš Kunka

Bakalárske štúdium ukončil v študijnom odbore Informatika na FIIT STU. Má skúsenosti s programovacími jazykmi C, C++ a Java. Počas štúdia pracoval s mapovými technológiami OpenStreetMap a Google Maps, ktoré použil aj pri implementácii svojej bakalárskej práce – Pamiatky na mapách. Pri jej vypracovaní sa zdokonalil v práci s HTML, JavaScriptom, a MySQL.

Bc. Tomáš Lekeň

Bakalárske štúdium ukončil na FIIT STU v Bratislave v študijnom programe Informatika. Počas bakalárskeho štúdia pracoval vo firme, kde mal možnosť spolupracovať pri vývoji niekoľkých informačných systémov, vyvíjaných ako webové aplikácie. Taktiež mal možnosť vyvíjať aplikácie pre mobilnú platformu Android. Vďaka štúdiu a práci získal vedomosti aj praktické skúsenosti v oblasti algoritmickej aj vývoja softvéru. Z technológií sa zdokonalil najmä v programovacích jazykoch C/C++, Java, JavaScript a databázovej technológii PostgreSQL.

Bc. Michal Biroš

Bakalárske štúdium absolvoval na FIIT STU v Bratislave v odbore Informatika. Počas štúdia pracoval vo firme, kde vyvíjal webový informačný systém. Vďaka tomu získal skúsenosti so správou verzií softvérových produktov, návrhom databáz, ale aj v programovaní s využitím návrhového vzoru MVC. Ovláda programovacie jazyky Java, C#, PHP, Javascript a MySQL.

Bc. Tomáš Caban

Bakalárske štúdium ukončil na FIIT STU v Bratislave v odbore Informatika. Jeho bakalárska téma sa zaoberala tvorbou mashup aplikácií, pri ktorej získal znalosti z oblasti webových aplikácií. Popri štúdiu pracuje v oblasti telekomunikácií, kde získal praktické skúsenosti z oblasti programovania a testovania informačných systémov. Jeho hlavným jazykom je Java, ovláda tiež C/C++, PHP, ActionScript, XML, HTML. Z databázových systémov ma praktické skúsenosti s PostgreSQL, Oracle a MySQL.

Bc. Milan Martinkovič

Absolvoval bakalárske štúdium na FIIT STU v Bratislave v odbore Informatika. Medzi jeho hlavné záujmy v oblasti informačných technológií patria najmä webové aplikácie o čom svedčí aj fakt, že svoju bakalársku prácu realizoval ako webovú aplikáciu a momentálne je popri škole aj v zamestnaní, ktoré je orientované na webové aplikácie. Stredobodom jeho záujmu je však aj práca so systémami, ktoré nemusia byť založené len na webových technológiách. Ovláda programovacie jazyky C, Java, PHP, MySQL ale aj JavaScript či značkový jazyk HTML.

Bc. Filip Staňo

Vyštudoval bakalársky stupeň štúdia na FIIT STU v Bratislave v študijnom odbore Informatika. Ovláda programovacie jazyky C, C#, JavaScript, PHP(základy), taktiež jazyky HTML, CSS. Má

pracovné skúsenosti s webovým dizajnom a databázovým systémom. Vo voľnom čase sa venuje hlavne práci s .NET a taktiež webovým aplikáciám. Pri bakalárskej práci sa venoval vyhľadávaniu notového zápisu.

Bc. Bálint Szilva

Bakalárske štúdium absolvoval na FIIT STU v Bratislave v študijnom odbore Informatika. Bakalársku prácu vypracoval na tému "Mobilná aplikácia pre počítanie pravdepodobnosti výhry v Pokri". Počas štúdia získal hlbšie vedomosti s programovacími jazykmi C, C++, Java, PHP, HTML, CSS, Javascript a s databázou MySQL. Vo voľnom čase sa venuje webovým technológiám a grafike.

2.2 Odporúčanie pre inteligentnú TV

2.2.1 Motivácia

Táto téma nás oslovila pretože, vidíme jej prínos pre obyčajných ľudí. So zvyšovaním množstva programov, seriálov a filmov je neustále ťažšie si vybrať čo chceme pozerať. Niekedy strávime viac času prepínaním programov ako ich samotným sledovaním. Často premeškáme programy a filmy s našimi obľúbenými hercami, ktoré by nás mohli zaujať. Každý človek je iný, preto mu rôzne hodnotenia nepovedia o programe to podstatné. Film s vysokým hodnotením na IMDB nemusí byť vhodný pre každého a v každej chvíli. Nálada, duševný a fyzický stav môžu ovplyvniť výber filmu viac ako odporúčania cudzích ľudí. A naopak film môže zhoršiť, alebo zlepšiť našu náladu. Taktiež filmy, ktoré si vybrali naši priatelia sa budú pravdepodobne páčiť aj nám. Existuje množstvo faktorov, ktoré ovplyvňujú náš názor na film. Napríklad obľúbení herci, režiséri, rok výroby, žáner, náš vek a krajina pôvodu filmu. História videných filmov dokáže napovedať niečo bližšie o danom človeku a určiť jeho preferencie v budúcnosti. Výzvou je pre nás aj určenie preferencií netradičným spôsobom – minihra, test. Hudobný žáner a hudba ako taká vyvoláva v ľuďoch rôzne emócie. Preto aj filmy s určitým hudobným štýlom sú pre niekoho prioritou. Viaceré filmy a seriály sú preslávené svojimi zvučkami a soundtrackmi. Pri tejto téme nás zaujala aj možnosť jej prepojenia s internetom. Ako hlavné zlepšenia vidíme ušetrenie času a zjednodušenie výberu multimediálneho obsahu.

2.2.2 Konceptia riešenia

Pri riešení tohto projektu by sme chceli vytvoriť systém, ktorý by používateľom poskytoval relevantné odporúčania filmov, seriálov a televíznych kanálov na základe viacerých faktorov.

Hlavnou časťou systému by mala byť serverová aplikácia, ktorá by bola schopná zbierať a vyhodnocovať údaje z rôznych zariadení a platform. Používatelia by pre získanie odporúčania mohli použiť aplikácie vo svojich mobilných telefónoch, tabletoch, počítačoch, ale aj aplikácie v televízore. Filmy a seriály by si používatelia mohli pozrieť presne na tých istých zariadeniach, čo by sme mohli doceliť využitím napríklad služieb ako Netflix, AppleTV, Youtube a ďalších. Po dopozeraní, respektíve prerušení filmu by sa tak aplikácia mohla diváka opýtať, ako sa mu to páčilo alebo prečo vypol prehrávanie. Tým by sa jednoduchým a nenásilným spôsobom dostali do systému údaje, ktoré by používateľ v iných odporúčacích systémoch s veľkou pravdepodobnosťou zabudol vyplniť.

Používateľ by mal možnosť prepojiť svoj účet na Facebooku, Googli alebo Twitteri s účtom v odporúčačom systéme. Medzi faktory pre výber odporúčaných filmov by sa tak dal zahrnúť aj sociálny faktor. Ak by si používateľ zmenil stav na Facebooku zo zadaného na slobodný, mohli by mu z odporúčaní zmiznúť romantické filmy, ktoré by určite iba prehýbili jeho depresiu.

Systém by bol vďaka jednotnému API jednoducho rozšíriteľný nielen o ďalšie služby, ale aj prídavné zariadenia. Napríklad, pomocou kamery by bolo možné zistiť, či sú v miestnosti deti a z odporúčaní by boli vyradené horory alebo iné neprístupné programy.

2.3 Odhaľovanie emocionálneho stavu používateľa

2.3.1 Motivácia

Práca na počítači je v dnešnej dobe každodennou realitou. Čoraz väčší dôraz sa kladie na dodržiavanie nesplniteľných termínov odovzdania prác, v dôsledku čoho môžu byť používatelia frustrovaní a robiť pri práci s počítačom čoraz viac chýb. Preto je viac ako vhodné aplikovať systém, ktorý by bol schopný včas identifikovať zvyšujúce sa napätie, prípadne klesajúcu produktivitu práce používateľa a vhodným spôsobom sa pokúsiť o nápravu tohto stavu.

Tento projekt je pre nás zaujímavý najmä z hľadiska vlastných skúseností s prácou na počítači, ktorá si vo väčšine prípadov vyžadovala vysokú mieru sústredenia. Práve na základe týchto skúseností by bolo pre nás lákavé vypracovať systém, ktorý by sa pokúsil rozoznať a odbúrať tieto stavy a dopomôcť používateľovi udržiavať pracovné tempo a prijateľnú náladu. Zaujímavou je táto téma aj vďaka tomu, že interaguje s používateľom ako ľudskou bytosťou, tzn. pokúša sa rozoznať a určiť emočný stav a následne sa snaží mu na základe tohto emočného rozpoloženia prispôbiť. Túto tému vnímame ako prácu na rozvoji umelej inteligencie vo vzťahu používateľ – počítač, fascinujúca je práve myšlienka prispôbenia počítača používateľovi. Ďalšou výraznou výhodou je široká použiteľnosť takéhoto systému vďaka faktu, že by mohol byť použitý pri rôznych činnostiach s počítačom, ktoré si vyžadujú určitú mieru sústredenia, od bežnej práce s textovým editorom až po implementovanie rozsiahlych informačných systémov.

2.3.2 Koncepcia riešenia

Cez zisťovacie médium, ktorým by bola klávesnica a myš, by bolo možné zisťovať aktuálny stav používateľa napríklad meraním frekvencie výskytu chýb alebo množstvom práce, ktorú dokázal vyprodukovať za určitý čas. Dôležitým aspektom môže byť aj štýl písania, ktorý by bol charakterizovaný dĺžkou stlačení jednotlivých kláves a časom písania jednotlivých slov a podobne. Taktiež by bolo možné rozoznať aktuálny stav používateľa na základe práce s myšou, kde by sa sledovala rýchlosť stlačania, prípadne pohybu.

Na začiatok potrebujeme získať informácie o tom, ako používateľ reaguje v bežnom stave, tzn. aké ma štandardné tempo písania slov, stlačania myši a podobne. Na základe nezhôd v týchto jednotkách by sme následne dokázali vyhodnotiť určitý neštandardný stav v správaní, napríklad časté mazanie písmen prostredníctvom klávesy Backspace, prípadne na základe nejakého slovníku by sme dokázali rozoznať zvýšenie výskytu gramatických chýb pri písaní textov.

Tieto stavy by sme chceli riešiť viacerými spôsobmi. V prvom rade by sme používateľovi navrhli pravidelné ukladanie vykonanej práce, pretože práve na toto by mohol v podobných situáciách zabúdať. Taktiež v prípade výskytu gramatických chýb, by sme používateľovi poskytli možné správne tvary slov, ktoré by súviseli s daným slovom. V prípade častého výskytu chýb by sme používateľovi navrhli menšiu prestávku. Do nášho riešenia by sme mimo iné chceli zakomponovať aj akýsi relaxačný mód, ktorý by bolo možné spustiť po dosiahnutí kritického emočného stavu. Tento mód by mal pomôcť k zlepšeniu aktuálneho

stavu používateľa formou zobrazenia rôzneho multimediálneho obsahu ako napríklad hudba, obrázky, vtipy a podobne. Tento mód si bude môcť používateľ taktiež nakonfigurovať, aby sme dosiahli, že pokus o uvoľnenie atmosféry bude blízky jeho vkusu.

Rozoznávanie emočného stavu používateľa by bolo možné realizovať aj na základe snímania tváre používateľa pomocou kamery. Na začiatku by bol používateľ odfotený v bežnom stave. Následne by sa určili kritické body jeho tváre v bežnom stave. Týmito bodmi by boli najmä obočie a pery, na základe ktorých dokážeme rozoznať hnev, beznádej, či radosť. Čiastočne by sa dalo vychádzať zo systému FACS (http://en.wikipedia.org/wiki/Facial_Action_Coding_System).

Hnev by sme mohli reprezentovať takto:

<http://persuasive.net/wp-content/uploads/2009/6/microexpressions-anger.jpg>

Na tomto obrázku môžeme evidovať smútok, prípadne beznádej, napríklad keď sa používateľ nedokáže ďalej „pohnúť“ pri práci na projekte.

http://xfinity.comcast.net/blogs/tv/files/2009/04/use_sadness.jpg

Oba spomenuté prístupy k zisťovaniu emočného stavu používateľa sú veľmi zaujímavé a každý z nich má svoje výhody a nevýhody. Pri možnosti voľby by sme však mali prioritný záujem o prácu so vstupmi cez klávesnicu a myš.

2.4 FIIT Kinect

2.4.1 Motivácia

Používateľov fascinujú netradičné a inovatívne formy ovládania a zadávania príkazov, ako sú napríklad ovládanie hlasom alebo gestami. Práve ovládanie gestami považujeme za zaujímavý a jednoduchý spôsob ovládania s perspektívnou budúcnosťou. Jeho hlavnou výhodou je možnosť ovládať najrôznejšie zariadenia intuitívne, bez nutnosti používať veľké množstvo ovládačov. Taktiež umožňuje vykonávať viacero operácií naraz, vykonaním jediného gesta, čo dovoľuje definovať používateľom často vykonávané alebo obľúbené akcie. Ovládanie pomocou gest tiež predstavuje určité zjednodušenie pre hendikepovaných ľudí.

Práve senzor Kinect disponuje kamerou a infračervenými hĺbkovými senzormi, umožňujúcimi vytvárať hĺbkovú mapu, dôležitú pre rozpoznávanie vykonávaných gest. Funkcia rozpoznávania tváre umožní každému používateľovi prispôbiť si jeho vlastnú množinu gest.

Počítačovú grafiku považujeme za zaujímavú oblasť informatiky, o ktorej by sme si chceli prehĺbiť poznatky, k čomu nám táto téma môže významne pomôcť. Taktiež Kinect je podľa nás veľmi zaujímavý projekt, ktorý prináša nové možnosti v oblasti ovládania počítačov, ktoré je možné rozšíriť aj na iné zariadenia, čomu by sme sa radi v tomto projekte venovali.

2.4.2 Konceptia riešenia

Nevyhnutným krokom bude oboznámenie sa všetkých členov tímu v dostatočnej miere so všetkými technológiami, nevyhnutnými pre vývoj aplikácií pre senzor Kinect. Taktiež bude potrebné analyzovať existujúce riešenia, do akej miery je možné využiť už existujúce softvérové moduly, a čo bude nutné implementovať od začiatku. Pri hľadaní informácií k tejto téme sme našli niekoľko knižníc, ktoré umožňujú vývoj aplikácií pre senzor Kinect (CL NUI, OpenCV, OpenKinect), takže bude dôležité analyzovať ich funkcie, možnosti a zvoliť vhodné technológie.

Hlavnou časťou riešenia bude systém, ktorý bude umožňovať definovanie a následné rozpoznávanie gest používateľa, ktoré potom bude možné použiť na ovládanie rôznych elektrických prístrojov v domácnosti. V tejto časti bude dôležité implementovať detekciu a rozpoznávanie pohybu používateľa z hĺbkovej mapy získanej pomocou senzora Kinect.

Ako jednu časť riešenia navrhujeme využiť rozpoznávanie tváre na možnosť personalizovať ovládacie gestá pre rôznych používateľov aplikácie. Toto umožní definovať každému používateľovi gestá podľa jeho preferencie, pričom systém jednotlivým gestám priradí správny príkaz na základe identifikácie používateľa rozpoznaného podľa tváre. Vďaka tomu odpadá nutnosť prihlasovať sa pre identifikáciu používateľa.

Ďalšia časť riešenia sa bude zaoberať možnosťami priradenia definovaných gest používateľa akciám pre ovládanie rôznych elektrických spotrebičov v domácnosti. Systém bude umožňovať jednoduchými intuitívnymi gestami vykonávať aj viacero operácií naraz. Používateľ tak bude môcť definovať napríklad svoje obľúbené či často vykonávané akcie, ale aj ovládať viacero prístrojov naraz. Používateľ by mal mať na výber čo najväčšie množstvo

prístrojov a v tejto fáze bude dôležité analyzovať možnosti a nástroje pre komunikáciu s rôznymi zariadeniami v domácnosti prostredníctvom Bluetooth, WiFi či IrDA. Pri hľadaní informácií k tomuto projektu sme zistili, že výrobcovia SMART televízií poskytujú API pre prístup k funkciám TV, rovnako je možné pristupovať k funkciám mobilných zariadení s operačnými systémami Android a iOS.

2.5 Príloha A – Preferencia tém

1. Inteligentná TV
2. Emócie
3. Kinect
4. Demonštrácia
5. Hra
6. Offline Web
7. Veda
8. Robocup

2.6 Príloha B – Rozvrh tímu

Deň	Meno	7:00-7:50	8:00-8:50	9:00-9:50	10:00-10:50	11:00-11:50	12:00-12:50	13:00-13:50	14:00-14:50	15:00-15:50	16:00-16:50	17:00-17:50	18:00-18:50	19:00-19:50	20:00-20:50		
PON	Filip Staňo		VINF									TP1	VSS				
	Tomáš Kunka																
	Milan Martinkovič																
	Tomáš Caban								PDBT				VIS				
	Tomáš Lekeň																
	Michal Biroš																
	Bálint Szilva																
UT	Filip Staňo	KOD								MSI	MSI	MSI					
	Tomáš Kunka																
	Milan Martinkovič																
	Tomáš Caban																
	Tomáš Lekeň																
	Michal Biroš																
	Bálint Szilva																
STR	Filip Staňo																
	Tomáš Kunka																
	Milan Martinkovič																
	Tomáš Caban																
	Tomáš Lekeň																
	Michal Biroš																
	Bálint Szilva																
ŠT	Filip Staňo	KOD								ASS							
	Tomáš Kunka																
	Milan Martinkovič																
	Tomáš Caban																
	Tomáš Lekeň																
	Michal Biroš																
	Bálint Szilva							SOGAM				SOGAM					
PIA	Filip Staňo																
	Tomáš Kunka																
	Milan Martinkovič																
	Tomáš Caban				PDBT												
	Tomáš Lekeň																
	Michal Biroš																
	Bálint Szilva																

3 Plán

Nakoľko sa pri vývoji nášho projektu riadime metodológiou SCRUM, tak aj podoba nasledovného plánu, ktorý uvádzame v tejto kapitole je taktiež touto agilnou metódou ovplyvnený. Princíp SCRUM sa používa najmä na projekty, pri ktorých je plánovanie dopredu problematickou úlohou. Plánovanie sa teda zameriava na menšie časové úseky, v ktorých sú nadchádzajúce úlohy oveľa transparentnejšie a tým pádom je ich možné aj ľahšie naplánovať. Tieto časové úseky predstavujú jednotlivé šprinty a ich priebeh sa plánuje na špeciálnych stretnutiach, ktoré sa uskutočňujú na samom začiatku jednotlivých šprintov. Dĺžka trvania jedného šprintu sú dva týždne. Samozrejme aj pri takomto prístupe k riadeniu projektu je potrebné mať predstavu o dôležitých míľnikoch, ktoré nás v priebehu vývoja softvéru budú čakať.

Na základe vyššie uvedených slov preto uvádzame jednak úlohy, ktoré boli naplánované pre jednotlivé šprinty ale aj dôležité body vývoja nášho projektu, ktoré ešte len nastanú z dlhodobého hľadiska.

3.1 Termíny šprintov

Nasledujúca tabuľka popisuje dvojtýždňové intervaly, v ktorých prebiehajú jednotlivé šprinty.

Číslo šprintu	Termín šprintu
1.	17.10.-31.10.2012
2.	31.10.-14.11.2012
3.	14.11.-28.11.2012
4.	28.11.-12.12.2012
5.	25.2.-4.3.2013
6.	4.3.-18.3.2013
7.	18.3.-4.4.2013
8.	4.4.-15.4.2013
9.	15.4.-29.4.2013
10.	29.4.-13.5.2013
11.	13.5.-22.5.2013

3.2 Plány šprintov

V tejto sekcii uvádzame naplánované úlohy pre jednotlivé šprinty.

3.2.1 Šprint 1 (Audi)

Témou prvého šprintu bolo vyriešenie úloh nevyhnutných pre prácu na projekte. Jednalo sa najmä o analýzu jednotlivých riešení, ktoré by mohli mať súvis s našou témou a mohli by sme z nich čerpať, poprípade ich do nášho riešenia zakomponovať. Ďalšou témou úloh bolo

zabezpečenie rôznych náležitostí ako napríklad inštalácia webového servera, založenie projektu v nástroji Redmine a podobne.

Úloha	Riešiteľ	Začiatok
Nainštalovať server	Bálint Szilva	23.10.2012
Vytvorenie plagátu	Michal Biroš	17.10.2012
Vytvorenie a nasadenie webovej stránky tímu	Bálint Szilva	17.10.2012
Vytvorenie projektu v Redmine	Bálint Szilva	17.10.2012
Analyzovať riešenia na sledovanie emócií	Filip Staňo	17.10.2012
Analyzovať možnosti licencie FaceAPI	Filip Staňo	17.10.2012
Analyzovať možnosti strojového učenia	Tomáš Lekeň	17.10.2012
Analyzovať sledovanie zvuku cez mikrofón	Tomáš Caban	17.10.2012
Analyzovať sledovanie pohľadu používateľa a natočenia tváre	Milan Martinkovič	17.10.2012
Analyzovať logger	Michal Biroš	17.10.2012
Analyzovať odporúčania pre jednotlivé emočné stavy	Tomáš Kunka	17.10.2012
Spracovať obraz pomocou face.com	Bálint Szilva	24.10.2012

3.2.2 Šprint 2 (Bentley)

V druhom šprinte sme sa zameriavali na praktické aplikovanie analyzovaných riešení. Predmetom šprintu boli aj náležitosti ako tvorba dokumentácie, ktorá súvisy s jedným z mílnikov v nasledovnej kapitole. Riešila sa aj konfigurácia systému na spravovanie verzíí riešení, ktorým je MS team foundation server.

Úloha	Riešiteľ	Začiatok
Získavať obraz z kamery	Milan Martinkovič	31.10.2012
Spracovať obraz pomocou študentského projektu HED	Filip Staňo, Tomáš Kunka	31.10.2012
Konfigurácia TFS a Webu	Bálint Szilva	31.10.2012
Tvorba dokumentácie	Všetci	31.10.2012
Skompilovanie programu na spracovanie zvuku	Tomáš Caban	31.10.2012
Inštalácia služby do IIS	Michal Biroš	31.10.2012
Reprezentácia údajov z kamery	Tomáš Lekeň	31.10.2012
Príprava údajov na odosielanie	Tomáš Caban	31.10.2012
Preposielanie dát	Michal Biroš	31.10.2012

3.2.3 Šprint 3 (Chevrolet)

V treťom šprinte sme pokračovali v aplikovaní analyzovaných riešení. Taktiež sme riešili úlohy spojené so serverovou časťou riešenia

Úloha	Riešiteľ	Začiatok
Vypracovanie prihlášky na TP Cup	Tomáš Lekeň	15.11.2012
Logovanie používateľa v intervaloch	Tomáš Kunka	14.11.2012
Skrátenie intervalu odosielania snímok	Tomáš Kunka	14.11.2012
Strojové učenie prostredníctvom LibSVM	Milan Martinkovič	14.11.2012
Strojové učenie prostredníctvom neurónových sietí	Tomáš Lekeň	14.11.2012
Zaobstaráť a spracovať testovacie dáta	Tomáš Kunka	14.11.2012
Výpočet emočného stavu	Bálint Szilva, Filip Staňo	14.11.2012
Výpočet neutrálneho stavu používateľa	Filip Staňo, Bálint Szilva	14.11.2012
Preposielanie dát	Michal Biroš	31.10.2012
Inštalácia služby do IIS	Michal Biroš	31.10.2012
Konverzia a vkladanie prijatých dát	Tomáš Caban	24.10.2012

3.2.4 Šprint 4 (Dodge)

V štvrtom šprinte sme riešili úlohy súvisiace s rozoznávaním emocionálneho stavu používateľa. Taktiež sme sa venovali údržbe kódu, testovaniu aplikácie a tvorbe dokumentácie.

Úloha	Riešiteľ	Začiatok
Výpočet emócie z neutrálneho stavu a uloženie výsledku do DB	Filip Staňo	28.11.2012
Vytvoriť spúšťač na výpočet emócie	Bálint Szilva	28.11.2012
Vytvoriť DB model	Tomáš Caban	28.11.2012
Normalizácia v logger	Tomáš Caban, Filip Staňo	28.11.2012
Testovanie aplikácie	Tomáš Caban, všetci	28.11.2012
Údržba kódu	Milan Martinkovič, všetci	28.11.2012
Vytvorenie inštalačného balíčka	Michal Biroš	28.11.2012
Tvorba dokumentácie č.2	Tomáš Lekeň, všetci	28.11.2012
Strojové učenie prostredníctvom neurónových sietí	Tomáš Lekeň	14.11.2012
Získanie neutrálneho stavu používateľa	Bálint Szilva, Filip Staňo	14.11.2012

3.2.5 Šprint 5 (Ferrari)

V piatom šprinte sme riešili úlohy týkajúce sa dopytovania aktuálneho stavu používateľa, odporúčania používateľovi a rozpoznávania emócií. Taktiež sme riešili niekoľko menších úloh spojených s projektom.

Úloha	Riešiteľ	Začiatok
Kostra odporúčania	Michal Biroš	21.02.2013
Kombinácia riešení	Filip Staňo	21.02.2013
Dopytovač	Tomáš Kunka	21.02.2013
LibSVM integrácia	Milan Martinkovič	21.02.2013
Pripraviť prezentáciu (PeWe)	Tomáš Kunka	21.02.2013
Spojzdníť stránku tímu	Bálint Szilva	21.02.2013
Skontrolovať a uzavrieť posledný šprint v Redmine	Filip Staňo	21.02.2013
Strojové učenie prostredníctvom Neurónových sietí	Tomáš Lekeň	14.11.2012
Získanie neutrálneho stavu používateľa	Bálint Szilva	14.11.2012

3.2.6 Šprint 6 (Honda)

V šiestom šprinte sme riešili úlohy spojené s dynamikou emócií, spúšťačom a odporúčaniami. V tomto šprinte sme taktiež kompletovali dokumentáciu a demo projektu.

Úloha	Riešiteľ	Začiatok
Implementácia neutrálneho stavu do spúšťača	Bálint Szilva	11.03.2013
Kostra spúšťača	Tomáš Caban	10.03.2013
Príprava interface pre neutrálny stav	Filip Staňo	09.03.2013
Príprava interface pre libSVM	Milan Martinkovič	08.03.2013
Príprava interface pre Neurónové siete	Tomáš Lekeň	08.03.2013
Vytvorenie dema projektu	Michal Biroš	06.03.2013
Tvorba dokumentácie č. 3	Tomáš Lekeň	06.03.2013
Výber odporúčača + nastavenia	Michal Biroš	06.03.2013
Zmena farebnej schémy	Tomáš Kunka	06.03.2013
Odporúčanie pomocou pop-up	Milan Martinkovič	06.03.2013
Výpočet akcie na serveri na základe dynamiky emócií	Bálint Szilva	06.03.2013
Úprava databázového modelu – denormalizácia	Tomáš Caban	06.03.2013
Úprava dopytovača na dopytovanie podľa stavu	Tomáš Kunka	06.03.2013
Dynamika emócií	Filip Staňo	06.03.2013
Upraviť architektúru spúšťača	Tomáš Caban	08.03.2013

3.2.7 Šprint 7 (Infinity)

V siedmom šprinte sme sa venovali testovaniu a ladeniu jednotlivých metód zisťovania emócií – neutrálny stav, SVM a neurónové siete. S tým súvisela aj úloha testovania spúšťača. Okrem týchto úloh sme sa venovali aj dynamike emócií a rôznym ďalším úlohám.

Úloha	Riešiteľ	Začiatok
Dynamika emócií	Staňo	4.3.2013
Výpočet akcie na serveri na základe dynamiky emócií	Szilva	4.3.2013
Demo	Biroš	4.3.2013

Dokumentácia	Lekeň	4.3.2013
Úprava inštalátora, odstránenie koloniiek pre prihlásenie do služby, pridať možnosť zvoliť si unikátne meno	Biroš	18.3.2013
Odstránenie vyskakovacieho okna pri zmene farebnej schémy	Kunka	18.3.2013
Testovanie rozpoznávania neutrálneho stavu (aj vykresľovanie)	Staňo	18.3.2013
Testovanie spúšťača (vrátane paralelného pripojenia viacerých používateľov)	Caban	18.3.2013
Testovanie metódy SVM	Martinkovič	18.3.2013
Testovanie neuróniek	Lekeň	18.3.2013
Testovanie neutrálneho stavu	Staňo	18.3.2013
Ošetrovanie chybových stavov pri spúšťači	Caban	18.3.2013
Zabezpečiť spúšťanie spúšťača	Caban	18.3.2013
Vytvorenie REST API pre získavanie údajov z databázy	Biroš	18.3.2013
Vyladenie parametrov neutrálneho stavu	Staňo	18.3.2013
Vyladenie neuróniek	Lekeň	18.3.2013
Vyladenie SVM	Martinkovič	18.3.2013
Tvorba dokumentácie č.4	Lekeň	18.3.2013

3.2.8 Šprint 8 (Jaguar)

V šprinte 8 sme sa venovali dynamike emócií a kombinácií emócií z troch metód získavania emócií. Takisto sme sa ešte venovali vyladeniu neutrálnych sietí a metódy neutrálneho stavu pre smútok. Okrem týchto úloh sme riešili aj výpočet navrhovanej akcie na serveri a rôzne ďalšie úlohy, ako vyladenie jednotlivých častí celého riešenia a testovanie modulu, zabezpečujúceho spúšťanie metód pre zisťovanie emócií.

Úloha	Riešiteľ	Začiatok
Dynamika emócií	Staňo	4.3.2013
Výpočet akcie na serveri na základe dynamiky emócií		4.3.2013
Neutrálny stav vyladenie sadness	Staňo	4.4.2013
Neurónky - tréning	Lekeň	4.4.2013
Exception v spúšťači	Caban	4.4.2013
Vyladenie posielania (počet stavov)	Biroš	4.4.2013
Ukladanie CameraState v poradí Luxandu	Caban	4.4.2013
Kombinácia emócií (z každej metódy vychádzajú 3)	Staňo	4.4.2013
Vytvorenie REST API pre získavanie údajov z databázy	Biroš	18.3.2013
Testovanie spúšťača (vrátane paralelného pripojenia viacerých používateľov)	Caban	18.3.2013
Tvorba dokumentácie č.4	Lekeň	18.3.2013
Tvorba dokumentácie č.5	Lekeň	4.4.2013

3.2.9 Šprint 9 (Lexus)

V šprinte 9 sme sa venovali hlavne úlohám spojeným s dynamikou emócií, ktorú sme chceli integrovať do projektu a taktiež sme sa pripravovali na IIT.SRC. Okrem týchto úloh sme ešte doplnili API o kombináciu emócií a vytvorili sme stránku s informáciami o tomto API.

Úloha	Riešiteľ	Začiatok
Výpočet akcie na serveri na základe dynamiky emócií	Kunka	4.3.2013
Dynamika emócií 2	Kunka	15.4.2013
Dokončenie a vytlačenie posteru	Biroš	15.4.2013
Príprava na IIT.SRC		15.4.2013
Testovanie a vyladenie kombinácie	Staňo	15.4.2013
Integrácia kombinácie do spúšťača	Caban	15.4.2013
Doplniť kombináciu metód a výstup dynamiky do API	Biroš	15.4.2013
Stránka pre API		15.4.2013
Tvorba dokumentácie č.6	Lekeň	15.4.2013
Návrh a vytvorenie tabuľky pre sekvencie emócií	Caban	18.4.2013
Vytvorenie db handler pre dynamiku		18.4.2013
Integrácia dynamiky do spúšťača	Caban	18.4.2013
Vyhodnocovač sekvencie emócií	Kunka	18.4.2013

3.2.10 Šprint 10 (Mitsubishi)

V desiatom šprinte sme sa venovali úlohám spojeným s údržbou a ladením aplikácie. Taktiež sme hľadali nové datasety, na ktorých by sme overili funkčnosť a presnosť rozoznávania emócií nášho riešenia. Testovali sme aj možnosť odstrániť niektoré body tváre z rozoznávania a zvýšiť tým jeho presnosť. V tomto šprinte sme tiež začlenili jednotlivé možnosti odporúčania do riešenia.

Úloha	Riešiteľ	Začiatok
Výpočet akcie na serveri na základe dynamiky emócií	Kunka	4.3.2013
Dokumentácia 6	Lekeň	15.4.2013
Nájdenie a získanie datasetov	Martinkovič	29.4.2013
Otestovať kombináciu na datasete		29.4.2013
Nerušenie používateľa		29.4.2013
Zníženie latencie na serveri	Caban	29.4.2013
Zníženie latencie na klientovi	Biroš	29.4.2013
Spoločný test neutrálneho stavu a latencie	Staňo	29.4.2013
Konfigurácia spúšťača	Caban	29.4.2013
Logovanie v spúšťači – každá trieda by mala mať vlastný súbor, do ktorého si bude logovať	Caban	29.4.2013
Odporúčanie multimedialného obsahu (buď cez		29.4.2013

API, alebo skrytý prehliadač)		
Odporúčanie relaxácie		29.4.2013
Výber bodov, ktoré sa nebudú uvažovať vo výpočte neutrálneho stavu	Staňo	29.4.2013
Upravenie datasetu	Lekeň	29.4.2013
Pretrénovanie a otestovanie neuróniek	Lekeň	29.4.2013
Pretrénovanie a otestovanie SVM	Martinkovič	29.4.2013
Odstránenie nepresných bodov v spúšťači	Caban	29.4.2013
Otestovanie a vyladenie kombinácie	Staňo	29.4.2013
Dokumentácia 7	Lekeň	29.4.2013
Výber záberov z datasetu zo Štokholmu	Kunka	6.5.2013
Spracovanie datasetu na súradnice pomocou Luxandu pre Štokholmský dataset	Kunka	6.5.2013
Trénovanie a testovanie SVM na datasete zo Štokholmu	Martinkovič	6.5.2013
Trénovanie a testovanie neurónových sietí na datasete zo Štokholmu	Lekeň	6.5.2013

3.2.11 Šprint 11 (Nissan)

V poslednom, krátkom šprinte sme sa sústredili hlavne na testovanie a údržbu aplikácie, tvorbu a finalizáciu dokumentácie a projektu ako celku.

Úloha	Riešiteľ	Začiatok
Konfigurácia intervalu snímania tváre		13.5.2013
Udržba	Staňo	13.5.2013
Konfigurácia licencneho kluca	Caban	13.5.2013
Dokumentácia 8	Lekeň	13.5.2013
Priprava CD	Biroš	13.5.2013
Cross validácia vsetkych metod na stockholmskom datasete		13.5.2013

3.3 Dlhodobý plán

Náš dlhodobý plán sa skladá z dôležitých míľnikov, ktoré budú vývoj nášho projektu sprevádzať, ako aj z cieľov, ktoré sme si naplánovali splniť.

3.3.1 Zimný semester

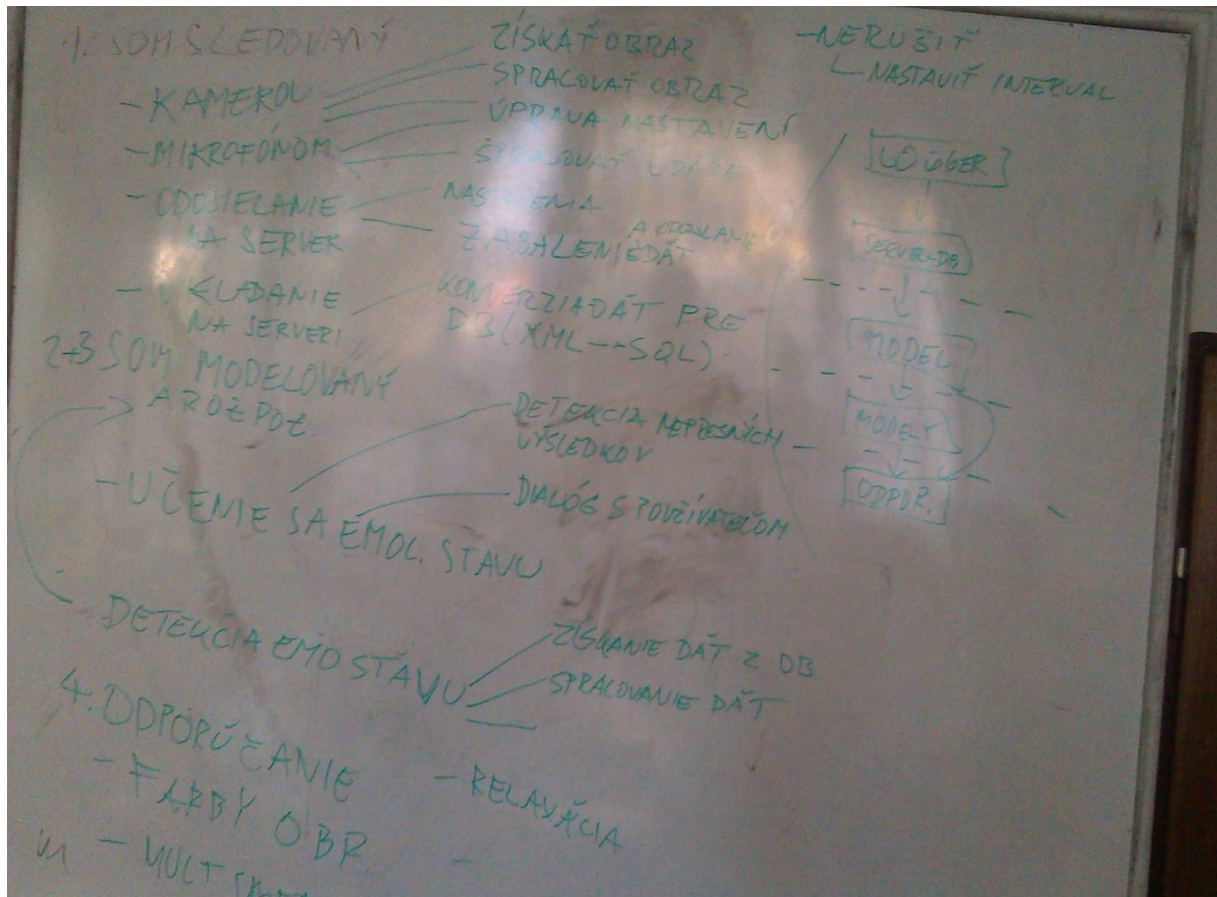
Popis	Typ	Dátum splnenia
Analyzovať dostupné riešenia	Cieľ	31.10.2012
Integrácia spracovania obrazu	Cieľ	14.11.2012
Odovzdanie dokumentácie	Míľnik	14.11.2012
Prihlásenie na TP Cup	Míľnik	26.11.2012
Rozoznanie emócií	Cieľ	28.11.2012
Zostavenie prototypu	Cieľ	12.12.2012
Odovzdanie prototypu	Míľnik	14.12.2012

3.3.2 Letný semester

Popis	Typ	Dátum splnenia
Kostra odporúčaní	Cieľ	18.3.2013
Kombinácia riešení	Cieľ	15.4.2013
Dynamika emócií	Cieľ	22.4.2013
Odovzdanie prototypu a dokumentácie	Míľnik	22.4.2013
IIT.SRC – TP CUP 2013	Míľnik	23.4.2013
Finálne odovzdanie	Míľnik	22.5.2013

3.4 Produktové požiadavky

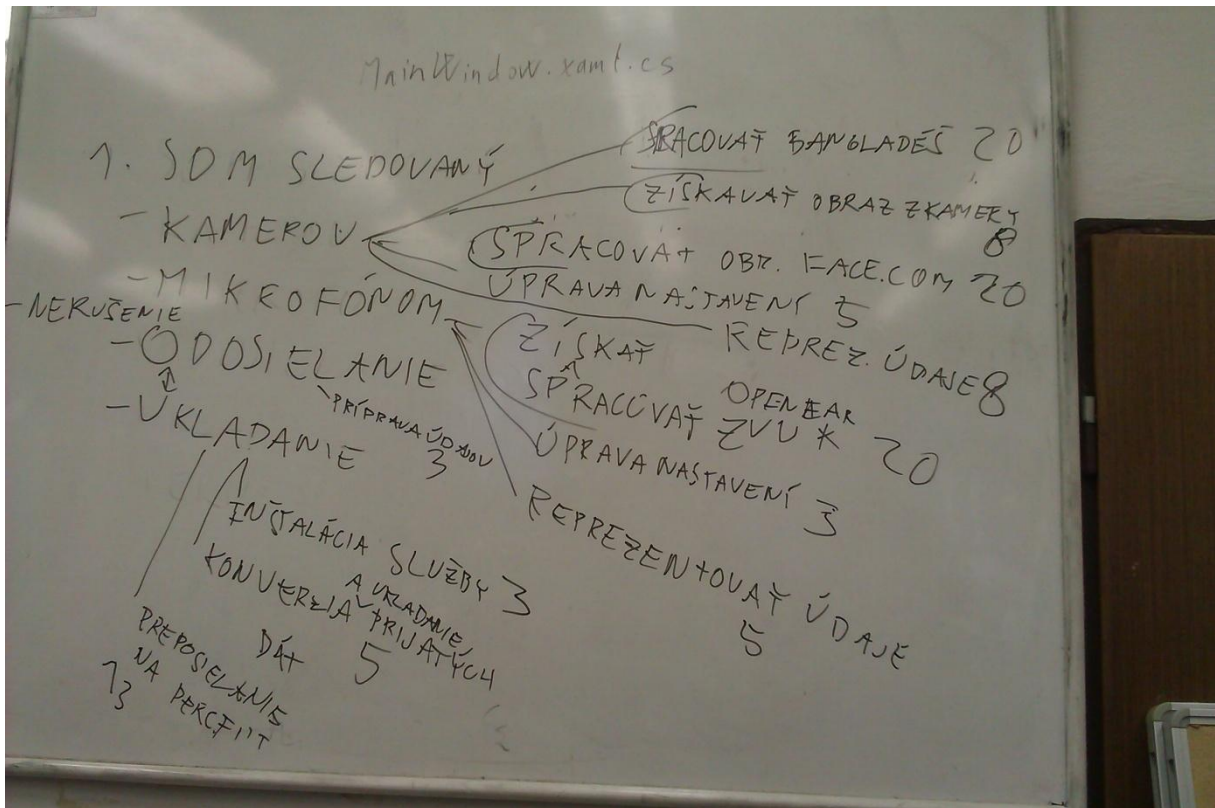
Produktové požiadavky(angl. *Product Backlog*), sú dôležitým aspektom v rámci plánovania, nakoľko obsahujú hlavné náležitosti, ktoré má výsledné riešenie naplňať. Tieto jednotlivé položky sú rozčleňované na menšie úlohy, ktoré sa riešia počas jednotlivých šprintov. Produktové požiadavky a k nim identifikované úlohy sú zobrazené na nasledovnom obrázku. Podoba požiadaviek sa môže v priebehu vývoja projektu obmieňať. Na obrázkoch uvádzame aktuálnu podobu produktových požiadaviek.



Obrázok 1 Produktové požiadavky a k nim identifikované úlohy

Na Obrázok 1 sú zobrazené jednotlivé úlohy, ktoré sme podrobnejšie identifikovali k prvej produktovej požiadavke spolu s odhadovanou náročnosťou. Riešenie týchto úloh bolo následne predmetom šprintu.

Úloha	Typ úlohy
Používateľ je sledovaný	User story
Používateľ je modelovaný a modely sú rozpoznávané	UserStory
Používateľ dostane odporúčanie	User story
Používateľ je sledovaný kamerou	Feature
Používateľ je sledovaný mikrofónom	Feature
Dáta sú odoslané na server	Feature
Dáta sú uložené na serveri	Feature
Detekcia emocionálneho stavu používateľa	Feature
Učenie sa emocionálneho stavu používateľa	Feature
Zmena farieb obrazovky	Feature
Odporúčanie multimediálneho obsahu	Feature
Odporúčanie relaxácie	Feature
Nerušiť používateľa	Feature



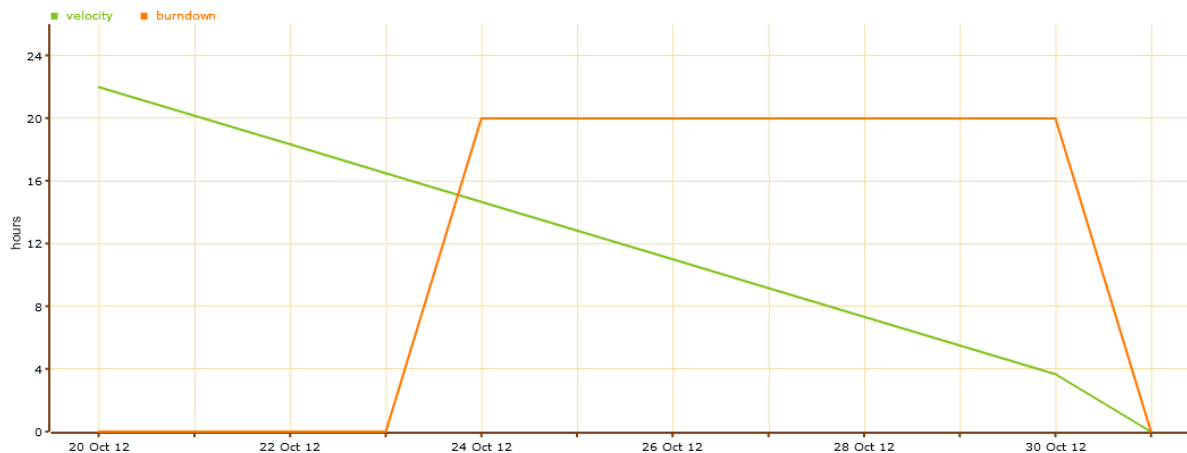
Obrázok 2 Odhad náročnosti jednotlivých úloh

3.5 Priebeh plánovania

Pomocou metodiky SCRUM sa riadime prvýkrát a to sa odzrkadľuje aj na úspešnosti nášho plánovania. Naplánované úlohy sa darí naplňať v akceptovateľnej miere, avšak problémy sa objavovali pri odhade náročnosti jednotlivých úloh a to najmä v prvom šprinte, čo je pochopiteľné.

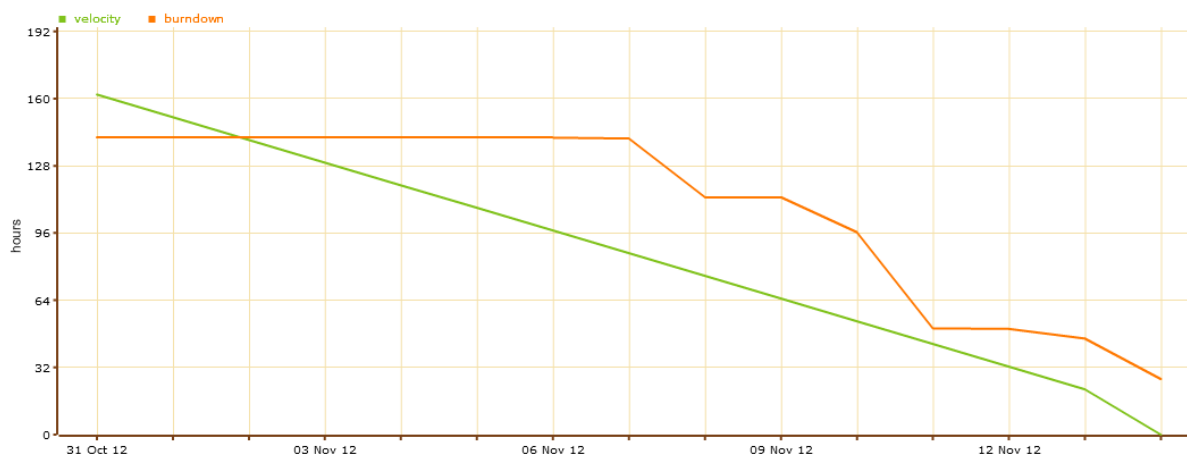
V druhom šprinte sa vyskytol problém s úlohou spracovania obrazu pomocou projektu HED, ktorý sa nakoniec ukázal byť ako nevhodný najmä oproti riešeniu, ktoré sa nám podarilo identifikovať až v tomto šprinte (názov riešenia: Luxand). Preto sa odhadnuté náročnosti opäť vychyľovali od reálnych hodnôt.

V nasledujúcich šprintoch sa budeme snažiť týchto chýb vyvarovať a pokúsime sa naše odhady náročností zlepšiť.



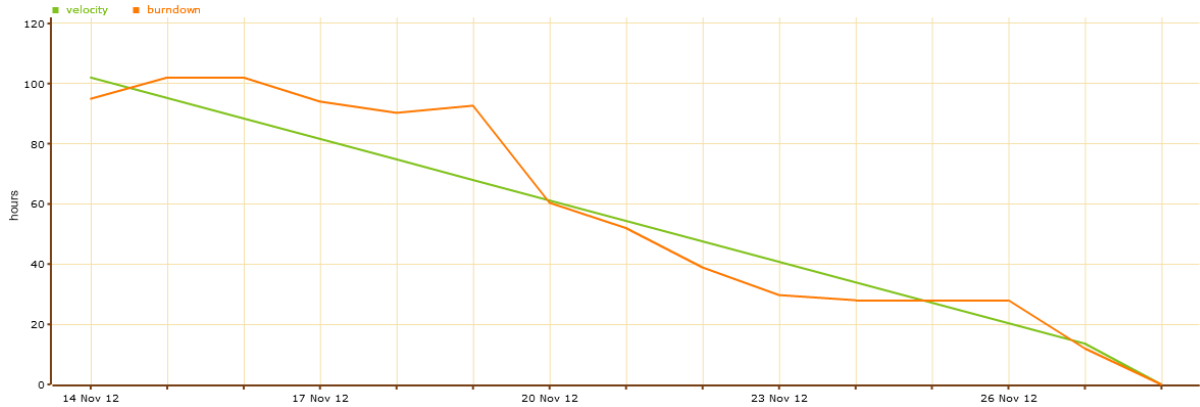
Obrázok 3 Burndown graf pre prvý šprint

Obrázok 3 zobrazuje burndown graf pre prvý šprint. Podľa tohto grafu to vyzerá tak, že v tomto šprinte sa nič nerobilo, alebo sa do systému Redmine priebežne nezaznamenávali hodiny strávené pri riešení jednotlivých úloh. Pravým dôvodom prečo tento graf vyzerá takto je, že počas tohto šprintu sme úlohy vytvárali dvakrát. Prvýkrát sme ich ale neohodnocovali. Úlohám vytvoreným v druhej etape (od 24.10.2012) sme už odhadli aj ich hodnotu pomocou hry s kartičkami. Tieto úlohy sme však už nestihli spraviť v šprinte Audi, preto sme ich rozpracované presunuli do ďalšieho šprintu. Nepresunuli sme iba jednu úlohu (Spracovať obraz pomocou face.com) s hodnotou 20, ktorú sme ale ani neriešili. Označili sme ju za *zamietnutú*, pretože sme zistili, že nástroj face.com je pre náš projekt nepoužiteľný. Preto sa oranžová čiara počas šprintu nezmenšovala.



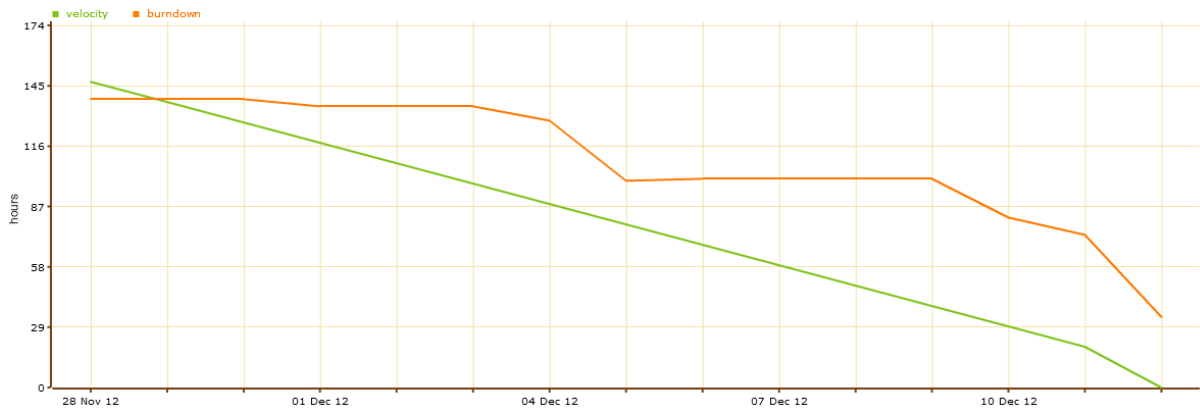
Obrázok 4 Burndown graf pre druhý šprint

Obrázok 4 zobrazuje burndown graf pre druhý šprint. Úlohy v tomto šprinte už boli ohodnotené. Z grafu ale vyplýva, že odpracované hodiny sa začínali do Redmine zaznamenávať až v polovici šprintu.



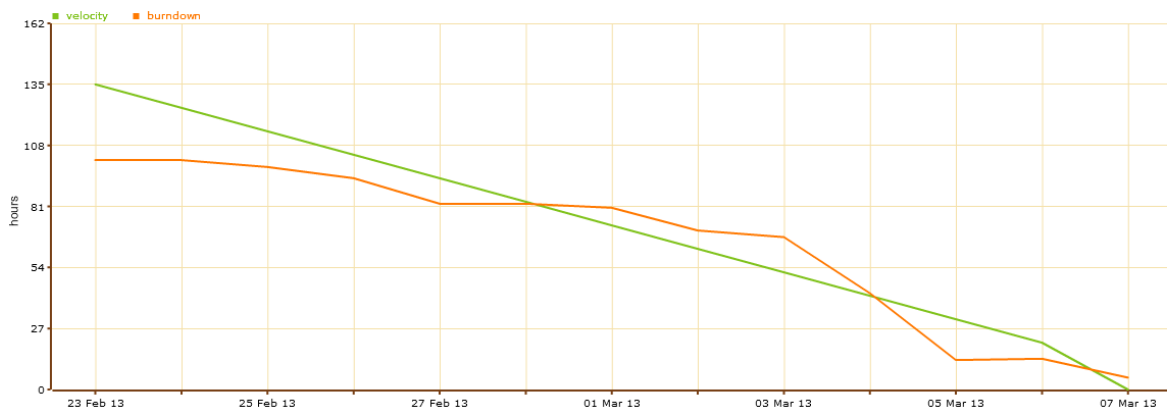
Obrázok 5 Burndown graf pre tretí šprint

Na Obrázok 5 pekne vidieť, že v treťom šprinte sme si už prácu vedeli organizovať lepšie a zadaniu sme sa venovali pravidelne a priebežne sme zaznamenávali počet odpracovaných hodín.



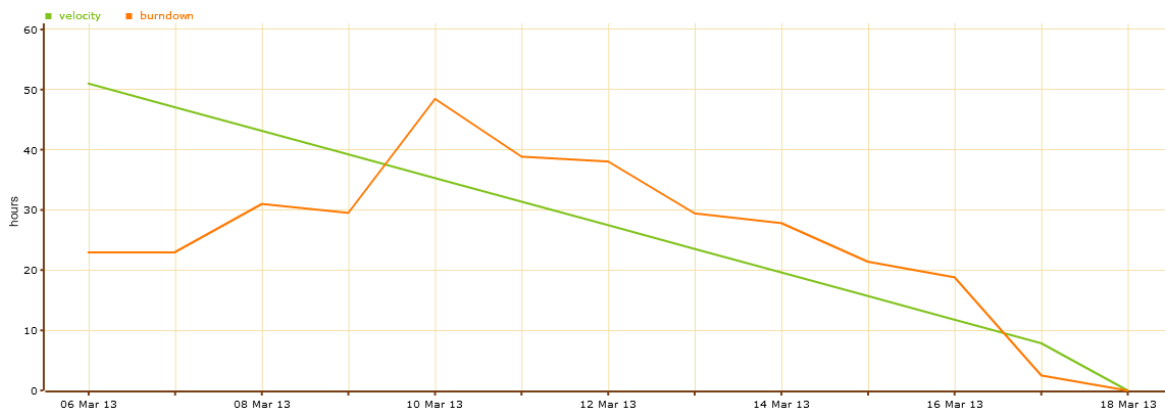
Obrázok 6 Burndown graf pre štvrtý šprint

Na Obrázok 6 vidieť, že v štvrtom šprinte sa počet odpracovaných hodín znižoval veľmi pomaly. Dôvodom mohlo byť zlé ohodnotenie úloh, alebo to, že tieto dva týždne si členovia tímu nevedeli nájsť dostatok času pre riešenie projektu.



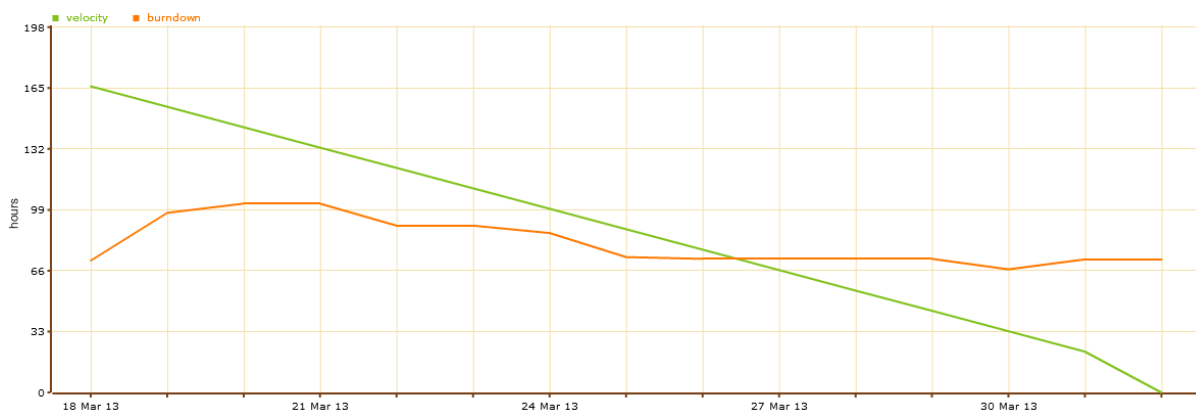
Obrázok 7 Burndown graf pre piaty šprint

Na Obrázok 7 vidieť, že vypracovaniu úloh sme sa venovali priebežne a pravidelne sme zaznamenávali počet odpracovaných hodín.



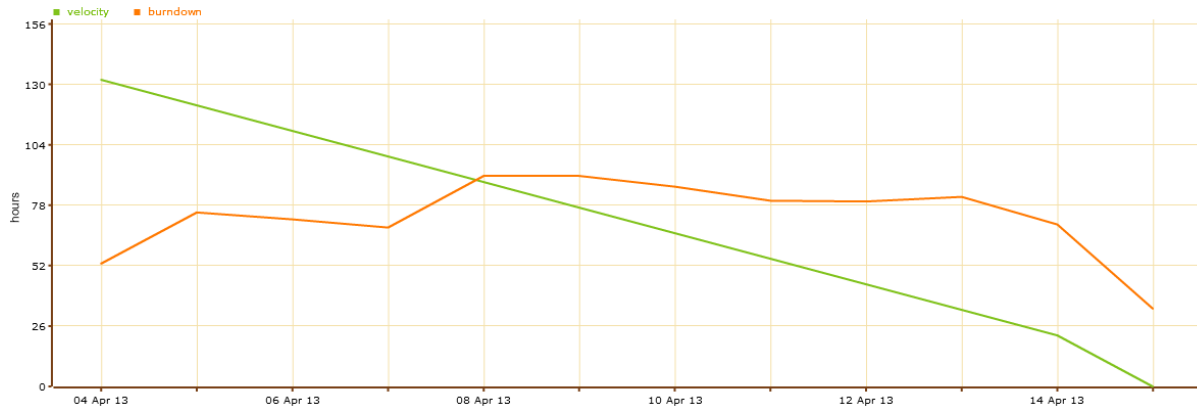
Obrázok 8 Burndown graf pre šiesty šprint

Niektoré z úloh piateho šprintu sme dokončovali na začiatku šiesteho šprintu, pretože sme zmenili termín stretnutí, v dôsledku čoho sme mali menej času na prácu. Toto sa odrazilo na grafe šiesteho šprintu, čo ukazuje Obrázok 8



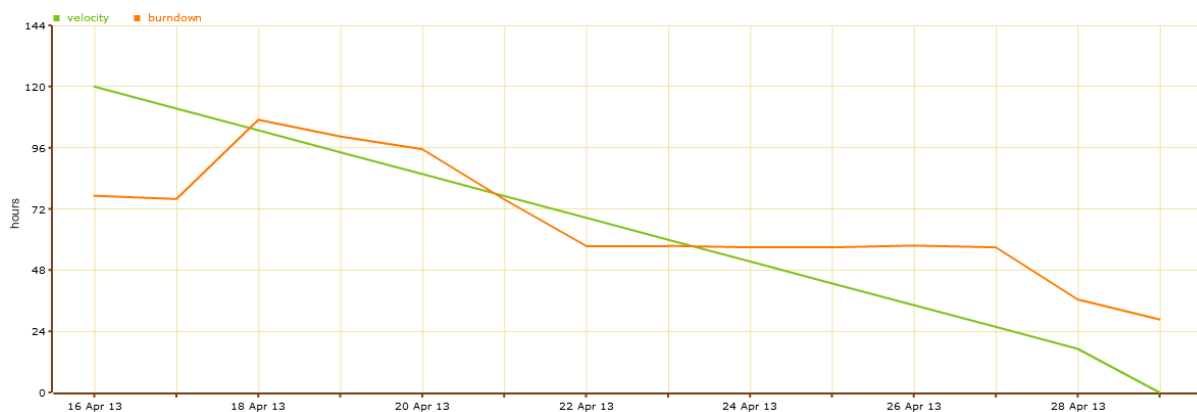
Obrázok 9 Burndown graf pre siedmy šprint

Veľkú časť siedmeho šprintu sme nemali k dispozícii Redmine, takže sme nemali možnosť zaznamenávať činnosti, čo sa prejavilo na grafe zobrazenom na Obrázok 9. Taktiež sme nemali k dispozícii server, s čím sme sa museli vysporiadať a čo spomaľovalo hlavne v začiatkoch našu prácu.



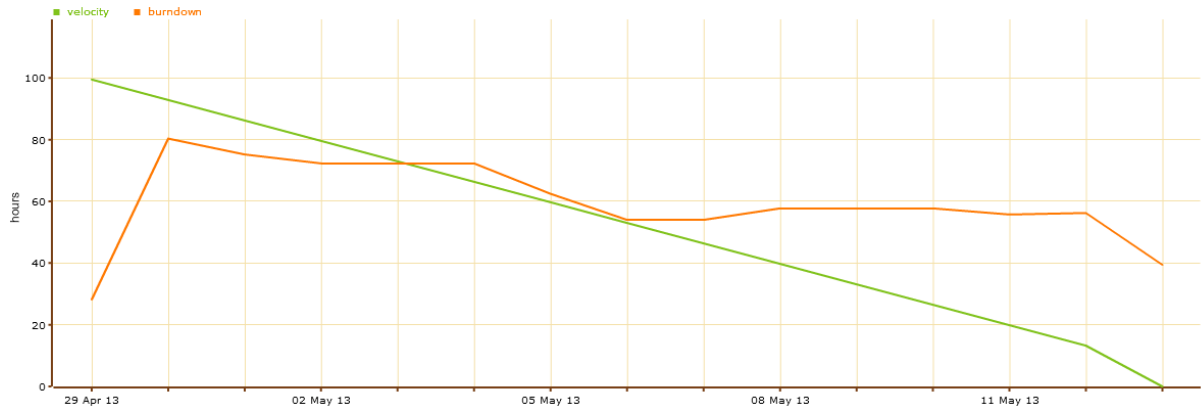
Obrázok 10 Burndown graf pre ôsmy šprint

Na Obrázok 10 vidieť, že zo začiatku šprintu sme na úlohách pracovali s menšou intenzitou, pričom tento stav pretrvával ešte aj v jeho polovici. Príčinou bol pravdepodobne nedostatok času členov tímu, ktorý by mohli stráviť prácou na úlohách. Intenzívne sme sa začali práci venovať až v závere šprintu, pričom niektoré úlohy boli preplánované do nasledujúceho šprintu, čo aj názorne vidieť na grafe.



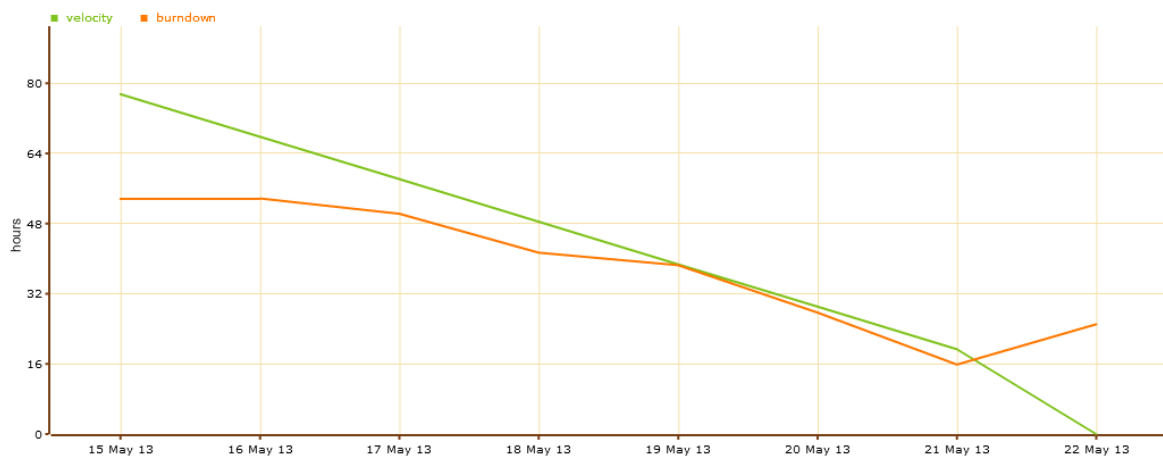
Obrázok 11 Burndown graf pre deviaty šprint

Obrázok 11 zobrazuje priebeh práce v deviatom šprinte. Z tohto grafu vidieť, že hlavne na začiatku šprintu sme sa úlohám venovali aktívne, čo súviselo s konferenciou IIT.SRC, na ktorú sme sa pripravovali. Do jej termínu sme preto museli stihnúť vypracovať niektoré úlohy, čo sa priaznivo prejavilo na burndown grafe. Po termíne konferencie intenzita práce poklesla, čo bolo zrejme spôsobené nedostatkom času členov tímu.



Obrázok 12 Burndown graf pre desiaty šprint

Obrázok 12 zobrazuje priebeh práce v desiatom šprinte. Zo začiatku šprintu sme sa venovali úlohám aktívne, no ku koncu šprintu tempo práce značne ustalo, čo bolo spôsobené predovšetkým blížiacim sa termínom odovzdávania diplomových projektov, na ktoré sme sa museli sústrediť.



Obrázok 13 Burndown graf pre jedenásty šprint

Graf na Obrázok 13 zobrazuje priebeh práce v jedenástom šprinte. Keďže bol posledný a obsahoval väčšinu úloh iba úrčbového charakteru, práca na tomto šprinte bola priebežná a vyrovnaná počas celého jeho trvania.

4 Úlohy členov tímu

4.1 Dlhodobé úlohy

Vedúci tímu – Filip Staňo

Manažér podpory vývoja – Bálint Szilva

Manažér rozvrhu a plánovania – Milan Martinkovič

Manažér rizík – Tomáš Kunka

Manažér monitorovania projektu – Michal Biroš

Manažér kvality – Tomáš Caban

Manažér dokumentovania – Tomáš Lekeň

4.2 Krátkodobé úlohy

Filip Staňo

- Analýza riešenia na sledovanie emócií
- Spracovanie obrazu pomocou projektu HED
- Rozoznávanie emócií metódou neutrálneho stavu
- Kombinácia emócií

Bálint Szilva

- Príprava servera a webovej stránky
- Spracovanie obrazu pomocou face.com
- Konfigurácia TFS

Milan Martinkovič

- Analýza sledovania pohľadu používateľa a natočenia tváre
- Získavanie obrazu z kamery
- Rozoznávanie emócií pomocou SVM

Tomáš Kunka

- Analýza odporúčaní pre emočné stavy
- Spracovanie obrazu z kamery
- Úprava dopytovača
- Zmena farebnej schémy
- Dynamika emócií

Michal Biroš

- Analýza prebratého softvérového riešenia
- Inštalácia služby do IIS
- Preposielanie dát
- Kostra odporúčania
- Vytvorenie REST API

Tomáš Caban

- Analýza sledovania zvuku cez mikrofón
- Získanie a spracovanie zvuku cez mikrofón

- Databázový model
- Implementácia spúšťača

Tomáš Lekeň

- Analýza strojového učenia
- Získanie a spracovanie zvuku cez mikrofón
- Tvorba dokumentácie
- Rozoznávanie emócií pomocou Neurónových sietí

4.3 Autorstvo častí dokumentácie

4.3.1 Dokumentácia k inžinierskemu dielu

Filip Staňo

- Kapitola 2 – Analýza existujúcich riešení na rozpoznávanie emócií
- Kapitola 2 – Analýza detekovateľných emočných stavov z tváre
- Kapitola 4 – Výpočet emočného stavu
- Kapitola 4 – Výpočet neutrálneho stavu používateľa
- Kapitola 8 – Testovanie rozpoznávania neutrálneho stavu
- Kapitola 8 – Testovanie neutrálneho stavu
- Kapitola 9 – Neutrálny stav vyladenie sadness
- Kapitola 9 – Kombinácia emócií
- Kapitola 11 – Spoločný test neutrálneho stavu a latencie
- Kapitola 11 – Výber bodov na elimináciu
- Kapitola 11 – Testovanie a vyladenie kombinácie 2
- Kapitola 12 – Testovanie kombinácie na datasete

Bálint Szilva

- Kapitola 1 – Výber implementačného jazyka, prostredia a technológií
- Kapitola 5 – Vytvoriť spúšťač na výpočet emócie
- Kapitola 5 – Získanie neutrálneho stavu používateľa

Milan Martinkovič

- Kapitola 2 – Analýza softvéru na sledovanie pohľadu
- Kapitola 3 – Získavať obraz z kamery
- Kapitola 4 – Strojové učenie prostredníctvom LibSVM
- Kapitola 6 – LibSVM integrácia
- Kapitola 7 – odporúčanie pomocou pop-up
- Kapitola 7 – Príprava interface pre libSVM
- Kapitola 8 – Vyladenie SVM
- Kapitola 11 – Vyhľadanie a získanie datasetov
- Kapitola 11 – Pretrénovanie a testovanie SVM
- Kapitola 11 – Pretrénovanie a testovanie SVM na datasete zo Štokholmu

Tomáš Kunka

- Kapitola 2 – Analýza odporúčaní pre jednotlivé emočné stavy
- Kapitola 3 – spracovať obraz pomocou Luxand

- Kapitola 4 – Logovanie používateľa v intervaloch
- Kapitola 4 – Skrátenie intervalu odosielania snímok
- Kapitola 4 – Zaobstaráť a spracovať testovacie dáta
- Kapitola 7 – Zmena farebnej schémy
- Kapitola 7 – Úprava dopytovača na dopytovanie podľa stavu
- Kapitola 8 – Odstránenie vyskakovacieho okna pri zmene farebnej schémy
- Kapitola 10 – Dynamika emócií 2
- Kapitola 10 – Vytvorenie DB handlera pre dynamiku
- Kapitola 11 – Spracovanie datasetu na súradnice pomocou Luxandu pre Štokholmský dataset
- Kapitola 12 – Výpočet akcie na serveri na základe dynamiky emócií

Michal Biroš

- Kapitola 2 – Analýza východzieho stavu
- Kapitola 4 – Preposielanie dát
- Kapitola 5 – Vytvorenie inštalačného balíčka
- Kapitola 5 – Inštalácia služby do IIS
- Kapitola 6 – Kostra odporúčania
- Kapitola 7 – Výber akcie na základe odporúčania + nastavenia
- Kapitola 8 – zníženie objemu dát odosielaných na server – implementácia časového mílnika pre CameraWatcher
- Kapitola 9 – Vyladenie posielania (počet stavov)
- Kapitola 9 – Vytvorenie REST API
- Kapitola 11 – Zníženie latencie na klientovi
- Kapitola 12 – Odporúčanie multimediálneho obsahu
- Kapitola 12 – Nerušiť používateľa

Tomáš Caban

- Kapitola 2 – Analýza možností využitia mikrofónu pre získavanie informácií o emóciách, identite používateľa a prítomnosti používateľa
- Kapitola 3 – Reprezentácia údajov z kamery
- Kapitola 3 – Príprava údajov na odosielanie
- Kapitola 4 – Konverzia a vkladanie prijatých dát
- Kapitola 5 – Vytvoriť DB model
- Kapitola 5 – Normalizácia v loggeri
- Kapitola 8 – Ošetrenie chybových stavov pri spúšťači
- Kapitola 8 – Zabezpečiť spúšťanie spúšťača
- Kapitola 9 – Exceptions v spúšťači
- Kapitola 9 – Ukladanie CameraState v poradí Luxandu
- Kapitola 9 – Testovanie spúšťača
- Kapitola 10 – Integrácia kombinácie do spúšťača
- Kapitola 10 – Návrh a vytvorenie tabuľky pre sekvencie emócií
- Kapitola 10 – Integrácia dynamiky do spúšťača
- Kapitola 11 – Vylepšenie logovania v spúšťači
- Kapitola 11 – Zníženie latencie na serveri
- Kapitola 11 – Konfigurácia spúšťača

- Kapitola 12 – Konfigurácia licenčného kľúča
- Kapitola 12 – Odporúčanie relaxácie

Tomáš Lekeň

- Kapitola 1 – Úvod
- Kapitola 2 – Úvod
- Kapitola 2 – Analýza možností strojového učenia
- Kapitola 3 – Úvod a Zhrnutie šprintu
- Kapitola 4 – Úvod a Zhrnutie šprintu
- Kapitola 5 – Úvod a Zhrnutie šprintu
- Kapitola 6 – Úvod a Zhrnutie šprintu
- Kapitola 6 – Strojové učenie prostredníctvom Neurónových sietí
- Kapitola 7 – Úvod a Zhrnutie šprintu
- Kapitola 7 – Príprava interface pre Neurónové siete
- Kapitola 8 - Úvod a Zhrnutie šprintu
- Kapitola 8 – Vyladenie neuróniek
- Kapitola 9 - Úvod a Zhrnutie šprintu
- Kapitola 9 – Neurónky – tréningovanie
- Kapitola 10 – Úvod a Zhrnutie šprintu
- Kapitola 11 – Úvod a Zhrnutie šprintu
- Kapitola 11 – Upravenie datasetu
- Kapitola 11 – Pretréningovanie a testovanie neurónových sietí
- Kapitola 12 – Úvod a zhrnutie šprintu
- Kapitola 12 – Tréningovanie a testovanie neurónových sietí na datasete zo Štokholmu

4.3.2 Dokumentácia k riadeniu projektu

Filip Staňo

- Kapitola 2 – Ponuka
- Kapitola 5 – Zápisnica zo stretnutia číslo 4
- Kapitola 5 – Zápisnica zo stretnutia číslo 10
- Kapitola 5 – Zápisnica zo stretnutia číslo 15
- Kapitola 5 – Zápisnica zo stretnutia číslo 21
- Kapitola 6 – Zber požiadaviek

Bálint Szilva

- Kapitola 2 – Ponuka
- Kapitola 5 – Zápisnica zo stretnutia číslo 3
- Kapitola 5 – Zápisnica zo stretnutia číslo 11
- Kapitola 5 – Zápisnica zo stretnutia číslo 13

Milan Martinkovič

- Kapitola 2 – Ponuka
- Kapitola 3 – Plán
- Kapitola 5 – Zápisnica zo stretnutia číslo 6
- Kapitola 6 – Manažment iterácií

- Kapitola 5 – Zápisnica zo stretnutia číslo 19
- Kapitola 5 – Zápisnica zo stretnutia číslo 24

Tomáš Kunka

- Kapitola 2 – Ponuka
- Kapitola 5 – Zápisnica zo stretnutia číslo 5
- Kapitola 5 – Zápisnica zo stretnutia číslo 12
- Kapitola 5 – Zápisnica zo stretnutia číslo 18

Michal Biroš

- Kapitola 2 – Ponuka
- Kapitola 5 – Zápisnica zo stretnutia číslo 7
- Kapitola 5 – Zápisnica zo stretnutia číslo 16
- Kapitola 5 – Zápisnica zo stretnutia číslo 22

Tomáš Caban

- Kapitola 2 – Ponuka
- Kapitola 5 – Zápisnica zo stretnutia číslo 8
- Kapitola 5 – Zápisnica zo stretnutia číslo 17
- Kapitola 5 – Zápisnica zo stretnutia číslo 23
- Kapitola 6 – Manažment kvality

Tomáš Lekeň

- Kapitola 1 – Úvod
- Kapitola 2 – Ponuka
- Kapitola 3 – Plán
- Kapitola 4 – Úlohy členov tímu
- Kapitola 5 – Zápisnica zo stretnutia číslo 1
- Kapitola 5 – Zápisnica zo stretnutia číslo 2
- Kapitola 5 – Zápisnica zo stretnutia číslo 9
- Kapitola 5 – Zápisnica zo stretnutia číslo 14
- Kapitola 5 – Zápisnica zo stretnutia číslo 20
- Kapitola 6 – Manažment dokumentácie

5 Zápisnice

5.1 Zápisnica zo stretnutia číslo 1

Téma stretnutia: Úvodné stretnutie
Dátum: 3.10.2012
Čas: 14:00
Miesto: Softvérové laboratórium

Vedúci stretnutia: Ing. Martin Labaj
Zapisovateľ: Bc. Tomáš Lekeň

Zúčastnení: Bc. Michal Biroš
 Bc. Tomáš Caban
 Bc. Tomáš Kunka
 Bc. Filip Staňo
 Bc. Tomáš Lekeň
 Bc. Milan Martinkovič
 Bc. Bálint Szilva

Priebeh stretnutia:

- Zahájenie spoločného stretnutia tímov 10 a 14 pod vedením vedúcich tímov doc. Mgr. Daniely Chudej, PhD. a Ing. Martina Labaja
- Predstavenie tímov
- Informovanie tímov o projekte
- Dohodli sme sa na práci metodikou SCRUM
- Diskusia o podporných nástrojoch pri tvorbe softvérového produktu
- Rozdelenie úloh členom tímu

Úlohy:

Úloha	Riešiteľ	Dátum vzniku	Obtiažnosť	Stav
Pripraviť web stránku tímu	Szilva	3.10.2012		Vytvorená
Pripraviť šablónu zápisnice	Lekeň	3.10.2012		Vytvorená

5.2 Zápisnica zo stretnutia číslo 2

Téma stretnutia:

Dátum: 10.10.2012
Čas: 14:00 – 16:20
Miesto: Softvérové laboratórium

Vedúci stretnutia: Bc. Filip Staňo
Zapisovateľ: Bc. Tomáš Lekeň

Zúčastnení: Bc. Michal Biroš
 Bc. Tomáš Caban
 Bc. Tomáš Kunka
 Bc. Filip Staňo
 Bc. Tomáš Lekeň
 Bc. Milan Martinkovič
 Bc. Bálint Szilva

Zhodnotenie úloh z predchádzajúceho stretnutia:

Úloha	Riešiteľ	Dátum vzniku	Obtiažnosť	Stav

Priebeh stretnutia:

- Dohodli sme sa na používaní manažovacieho nástroja Redmine
- Ing. Martin Labaj nám predviedol existujúce riešenie loggera
- Diskutovali sme etapy a možné riešenia projektu
- Diskutovali sme user story, identifikovali sme nasledovné:
 - Používateľ je sledovaný pri práci na počítači
 - Používateľ je modelovaný
 - Modely sú rozpoznávané
 - Používateľ dostane odporúčanie
- Rozdelili sme si úlohy na ďalšie stretnutia

Úlohy:

Úloha	Riešiteľ	Dátum vzniku	Obtiažnosť	Stav
Nainštalovať logger	Biroš	10.10.2012		Vytvorená
Analýza funkcionality loggera	Biroš	10.10.2012		Vytvorená
Vytvoriť projekt v Redmine	Szilva	10.10.2012		Vytvorená
Analyzovať riešenia na sledovanie emócií	Staňo	10.10.2012		Vytvorená
Nahodiť web	Szilva	10.10.2012		Vytvorená
Analyzovať sledovanie pohľadu používateľa a natočenia tváre	Martinkovič	10.10.2012		Vytvorená
Úprava plagátu	Biroš	10.10.2012		Vytvorená

5 Zázpisnice

Analyzovať sledovanie zvuku cez mikrofón	Caban	10.10.2012		Vytvorená
Analyzovať možnosti strojového učenia	Lekeň	10.10.2012		Vytvorená
Analyzovať odporúčania pre jednotlivé emočné stavy	Kunka	10.10.2012		Vytvorená

5.3 Zápisnica zo stretnutia číslo 3

Téma stretnutia: Kontrola priebehu prvého šprintu
Dátum: 17.10.2012
Čas: 14:00
Miesto: Softvérové štúdio

Vedúci stretnutia: Bc. Tomáš Lekeň
Zapisovateľ: Bc. Bálint Szilva

Zúčastnení: Bc. Filip Staňo
 Bc. Milan Martinkovič
 Bc. Michal Biroš
 Bc. Tomáš Kunka
 Bc. Tomáš Caban
 Bc. Tomáš Lekeň
 Bc. Bálint Szilva

Zhodnotenie úloh z predchádzajúceho stretnutia:

Úloha	Riešiteľ	Dátum vzniku	Obtiažnosť	Stav
Nainštalovať logger	Biroš	10.10.2012		Rozpracované
Vytvoriť projekt v Redmine	Szilva	10.10.2012		Rozpracované
Analyzovať riešenia na sledovanie emócií	Staňo	10.10.2012		Ukončené
Vytvoriť a nahodiť web	Szilva	10.10.2012		Rozpracované
Analyzovať sledovanie pohľadu používateľa a natočenia tváre	Martinkovič	10.10.2012		Rozpracované
Úprava plagátu	Biroš	10.10.2012		Ukončené
Analyzovať sledovanie zvuku cez mikrofón	Caban	10.10.2012		Rozpracované
Analyzovať možnosti strojového učenia	Lekeň	10.10.2012		Rozpracované
Analyzovať odporúčania pre jednotlivé emočné stavy	Kunka	10.10.2012		Rozpracované

Priebeh stretnutia:

- Dohodli sme sa o tom, že tím bude používať Windows Server 2008, SQL Server 2008 a Team Foundation Server
- Technická špecifikácia
 - vývoj projektu bude prebiehať v jazyku C#
 - definovanie minimálnych hardvérových požiadaviek na server (4 GB RAM, aspoň 50 GB diskového priestoru)
- Prezentácia jednotlivých úloh:
 - Filip Staňo odprezentoval svoju úlohu o riešení na sledovania emócií

- Milan Martinkovič analyzoval možnosti na sledovanie pohľadu používateľa a natočenia tváre
- Michal Biroš vytvoril novú upravenú verziu plagátu
- Tomáš Caban odprezentoval možnosti na sledovanie a rozpoznanie zvuku cez mikrofón
- Tomáš Lekeň analyzoval možnosti strojového učenia
- Tomáš Kunka odprezentoval svoju úlohu a analyzoval možné typy odporúčaní
- Vyhodnotenie úloh
- Na základe prezentácií vytvorený Backlog projektu
- Rozdelenie nových úloh

Úlohy:

Úloha	Riešiteľ	Dátum vzniku	Obtiažnosť	Stav
Analyzovať sledovanie pohľadu používateľa a natočenia tváre	Martinkovič	10.10.2012		
Analyzovať sledovanie zvuku cez mikrofón	Caban	10.10.2012		
Analyzovať možnosti strojového učenia	Lekeň	10.10.2012		
Vyriešiť virtuálny stroj a nainštalovať Windows Server 2012	Szilva	17.10.2012		
Vytvoriť projekt v Redmine	Szilva	10.10.2012		
Analyzovať existujúce riešenie - Logger	Biroš	17.10.2012		
Analyzovať odporúčania pre jednotlivé emočné stavy	Kunka	10.10.2012		
Analyzovať možné licencie FaceAPI	Staňo	17.10.2012		

5.4 Zápisnica zo stretnutia číslo 4

Téma stretnutia: Kontrola priebehu prvého šprintu
Dátum: 24.10.2012
Čas: 14:00 – 16:40
Miesto: Softvérové štúdio

Vedúci stretnutia: Bc. Bálint Szilva
Zapisovateľ: Bc. Filip Staňo

Zúčastnení: Bc. Michal Biroš
 Bc. Tomáš Caban
 Bc. Tomáš Kunka
 Bc. Filip Staňo
 Bc. Tomáš Lekeň
 Bc. Milan Martinkovič
 Bc. Bálint Szilva

Zhodnotenie úloh z predchádzajúceho stretnutia:

Úloha	Riešiteľ	Dátum vzniku	Obtiažnosť	Stav
Nainštalovať logger	Biroš	10.10.2012		Ukončené
Vytvoriť projekt v Redmine	Szilva	10.10.2012		Ukončené
Analyzovať riešenia na sledovanie emócií	Staňo	10.10.2012		Ukončené
Vytvoriť a nahodiť web	Szilva	10.10.2012		Ukončené
Analyzovať sledovanie pohľadu používateľa a natočenia tváre	Martinkovič	10.10.2012		Ukončené
Úprava plagátu	Biroš	10.10.2012		Ukončené
Analyzovať sledovanie zvuku cez mikrofón	Caban	10.10.2012		Ukončené
Analyzovať možnosti strojového učenia	Lekeň	10.10.2012		Ukončené
Analyzovať odporúčania pre jednotlivé emočné stavy	Kunka	10.10.2012		Ukončené

Priebeh stretnutia:

- Milan Martinkovič odprezentoval analýzu sledovania pohľadu, nebolo nájdené vhodné riešenie pre ďalšie použitie. Z analýzy vyplynulo, že kamery integrované v notebookoch nie sú príliš vhodné na snímanie pohľadu. Riešenia nie sú užívateľsky príjemné. Zatiaľ sme nenašli vhodné riešenie pre bežné používateľské podmienky, túto funkcionality zatiaľ odkladáme.
- Tomáš Caban doplnil analýzu sledovania pomocou mikrofónu a modelovania nálady na základe zvuku. Venoval sa sledovaniu prítomnosti používateľa pomocou Sonaru. Z analýzy vyplynulo, že sledovanie prítomnosti na princípe Sonaru je veľmi závislé od HW notebooku. Program neposkytuje výstup, k dispozícii je ale zdrojový kód.

Z hľadiska rozpoznávania používateľa podľa hlasu nebolo nájdené vhodné riešenie. Riešenia EmoVoice a OpenEar sú použiteľné.

- Tomáš Lekeň odprezentoval analýzu strojového učenia. Priblížil existujúce alternatívy strojového učenia. Prioritne bude používané offline strojové učenie, v prípade potreby sa zavedie aj online. Na základe analýzy sme získali prehľad v prístupoch ku strojovému učeniu.
- Prebrali sme stav servera. Bude potrebné riešiť nesplnenie požiadaviek na Harddisk a RAM.
- Filip Staňo prezentoval analýzu detekovateľných emočných stavov a analýzu existujúcich riešení na sledovanie tváre. Nadobudli sme znalosti o jednotlivých emočných stavoch a o tom, čo je pre ne typické. Rozobrali sme aplikácie FaceAPI, Face.com a Human Emotion Detection. Primárne chceme používať FaceAPI, ale čakáme na licenciu od spoločnosti SeeingMachines. Čiastočne použiteľné sú aj zvyšné dve riešenia, v prípade neudelenia licencie zvažíme ďalší postup.
- Michal Biroš prezentoval analýzu funkcionality Loggera PerConik. Nadobudli sme znalosti o funkcionalite loggera. Rozoberali sme alternatívy doplnenia našich dát do systému.
- Následne sme sa venovali identifikácii nových úloh a ohodnoteniu ich náročnosti.

Úlohy:

Úloha	Riešiteľ	Dátum vzniku	Obtiažnosť	Stav
Získavanie obrazu z kamery	Martinkovič	24.10.2012	8	Pridelené
Spracovanie obrazu pomocou študentského projektu HED (Bang)	Staňo	24.10.2012	20	Pridelené
Spracovanie obrazu pomocou študentského projektu HED (Bang)	Kunka	24.10.2012	20	Pridelené
Spracovanie obrazu pomocou face.com	Szilva	24.10.2012	20	Pridelené
Spracovanie obrazu pomocou face.com	Biroš	24.10.2012	20	Pridelené
Získavanie a spracovanie zvuku	Lekeň	24.10.2012	20	Pridelené
Získavanie a spracovanie zvuku	Caban	24.10.2012	20	Pridelené
Analyzovať možnosti licencie FaceAPI	Staňo	17.10.2012		Rozpracované
Nainštalovať server + SQL + TFS	Szilva	24.10.2012	5	Rozpracované

5.5 Zápisnica zo stretnutia číslo 5

Téma stretnutia: Zhodnotenie prvého šprintu, plánovanie druhého.
Dátum: 31.10.2012
Čas: 14:00 – 16:40
Miesto: Softvérové štúdio

Vedúci stretnutia: Bc. Filip Staňo
Zapisovateľ: Bc. Tomáš Kunka

Zúčastnení: Bc. Michal Biroš
 Bc. Tomáš Caban
 Bc. Tomáš Kunka
 Bc. Filip Staňo
 Bc. Tomáš Lekeň
 Bc. Milan Martinkovič
 Bc. Bálint Szilva

Zhodnotenie úloh z predchádzajúceho stretnutia:

Úloha	Riešiteľ	Dátum vzniku	Obtiažnosť	Stav
Získavanie obrazu z kamery	Martinkovič	24.10.2012	8	Splnené na 4
Spracovanie obrazu pomocou študentského projektu HED (Bang)	Staňo	24.10.2012	20	Splnené na 10
Spracovanie obrazu pomocou študentského projektu HED (Bang)	Kunka	24.10.2012	20	Splnené na 10
Spracovanie obrazu pomocou face.com	Szilva	24.10.2012	20	Splnené – nedá sa použiť
Spracovanie obrazu pomocou face.com	Biroš	24.10.2012	20	Splnené – nedá sa použiť
Získavanie a spracovanie zvuku	Lekeň	24.10.2012	20	Pridelené
Získavanie a spracovanie zvuku	Caban	24.10.2012	20	Pridelené
Analyzovať možnosti licencie FaceAPI	Staňo	17.10.2012		Splnené
Nainštalovať server + SQL + TFS	Szilva	24.10.2012	5	Splnené na 4

Priebeh stretnutia:

- Na začiatku stretnutia sme ohodnotili splnenie jednotlivých úloh z predchádzajúcich šprintov. Späťne sme ohodnotili úlohy z prvého šprintu.
- Zhodnotili sme, že face API, nebude možné použiť, kvôli licencií. Preberali sme ďalšie riešenia na zachytávanie ľudskej tváre. Rozhodli sme sa pre projekt HED.

- Milan Martinkovič predviedol získavanie obrazu z kamery. Jeho ďalšou úlohou bude implementovať jeho riešenie do projektu PerConIK.
- Tomáš Caban zhodnotil aký pokrok bol urobený v zachytávaní zvuku. Vyskytol sa problém s knižnicou. Rozhodli sme sa spracovanie zvuku vrátiť do Product Backlogu.
- Vytvorili sme nové úlohy a zároveň sme ich ohodnotili.

Úlohy:

Úloha	Riešiteľ	Dátum vzniku	Obtiažnosť	Stav
1. Konfigurácia TFS a Webu	Szilva	31.10.2012	5	Vytvorená
2. Tvorba dokumentácie	Leken	31.10.2012	40	Vytvorená
3. Získať obraz z kamery	Martinkovič	31.10.2012	20(4)	Prenesená
4. Spracovať obraz pomocou študentského projektu HED	Staňo, Kunka, Szilva	31.10.2012	60(10)	Prenesená
5. Skompilovanie programu na spracovanie zvuku	Caban	31.10.2012	8	Vytvorená
6. Inštalácia služby do IIS	Biroš	31.10.2012	5	Vytvorená
7. Reprezentácia údajov z kamery	Lekeň	31.10.2012	8	Vytvorená
8. Príprava údajov na odosielanie	Caban	31.10.2012	3	Vytvorená
9. Preposielanie dát	Biroš	31.10.2012	13	Vytvorená

5.6 Zápisnica zo stretnutia číslo 6

Téma stretnutia: Kontrola priebehu druhého šprintu
Dátum: 7.11.2012
Čas: 15:00 – 17:40
Miesto: Softvérové štúdio

Vedúci stretnutia: Bc. Tomáš Kunka
Zapisovateľ: Bc. Milan Martinkovič

Zúčastnení: Bc. Michal Biroš
 Bc. Tomáš Caban
 Bc. Tomáš Kunka
 Bc. Filip Staňo
 Bc. Tomáš Lekeň
 Bc. Milan Martinkovič
 Bc. Bálint Szilva

Zhodnotenie úloh identifikovaných z predchádzajúceho stretnutia:

Úloha	Riešiteľ	Dátum vzniku	Obtiažnosť	Stav
1. Konfigurácia TFS a Webu	Szilva	31.10.2012	5	Splnená
2. Tvorba dokumentácie	Leken	31.10.2012	40	Rozpracovaná
3. Získať obraz z kamery	Martinkovič	31.10.2012	20	Rozpracovaná
4. Spracovať obraz pomocou študentského projektu HED	Staňo, Kunka, Szilva	31.10.2012	60	Rozpracovaná
5. Skompilovanie programu na spracovanie zvuku	Caban	31.10.2012	8	Rozpracovaná
6. Inštalácia služby do IIS	Biroš	31.10.2012	5	Rozpracovaná
7. Reprezentácia údajov z kamery	Lekeň	31.10.2012	8	Rozpracovaná
8. Príprava údajov na odosielanie	Caban	31.10.2012	3	Rozpracovaná
9. Preposielanie dát	Biroš	31.10.2012	13	Rozpracovaná

Priebeh stretnutia:

- Tomáš Lekeň nám v súvislosti so svojou úlohou, ktorou je tvorba dokumentácie, priblížil náležitosti, ktoré bude treba obsiahnuť v projektovej dokumentácii. Odovzdať ju je potrebné do 14.11.2012. Dohodli sme sa, že každý spracuje svoju časť analýzy, na ktorej pracoval v prvom šprinte. Manažér plánovania (Milan Martinkovič) pripraví formálnu podobu plánu pre použitie v dokumentácii. Michal Biroš zostaví dokumentáciu k product backlog-u. Ďalej každý člen tímu pár vetami popíše podstatu svojej úlohy, ktorú v tíme napĺňa.
- Ďalej sme zdôraznili fakt, že je potrebné dôslednejšie uvádzanie podrobností k jednotlivým úlohám v nástroji Redmine.
- Nasledovala prezentácia o pokroku svojej úlohy, zo strany Milana Martinkoviča. Zatiaľ sa mu podarilo odstrániť chybové hlásenia, pri pokuse o použitie zostaveného riešenia pre zachytávanie obrazu mimo vzorového projektu knižnice, ktorú na túto úlohu využíva. Momentálne je jeho riešenie pripravené na nasadenie do PerConik-a.
- Tomáš Caban zosumarizoval svoju úlohu, ktorej cieľom je kompilácia programu na spracovaní zvuku. Problémy sa vyskytli pri samotnej kompilácii a kvôli nekonzistentnej dokumentácii sa mu tento problém nepodarilo odstrániť. Podarilo sa mu nájsť projekt OpenSmile, ktorý sa na základe zbežnej analýzy zdá byť použiteľný.
- Michal Biroš sa stretol s problémom pri plnení svojej úlohy, ktorou je nasadenie PerConik-a na IIS server. Príčinou problému je nízka miera skúseností s IIS.
- Bálint Szilva mal za úlohu nainštalovať Team Foundation Server, čo sa mu aj podarilo. V čase stretnutia sa vyskytol problém s prístupom cez URL, ktorá bola vygenerovaná pri inštalácii.
- Ďalej sme sa snažili dosiahnuť úspešnú kompiláciu zdrojových kódov PerConik. Po nalinkovaní, niektorých knižníc, ktoré neboli priamo prítomné v riešení, ktoré nám bolo zaslané sa nám podarilo program spojazdniť.
- Následne na stretnutie prišiel Mate Fejes, ktorý rieši diplomovú prácu s podobnou témou akú máme my. Ako odrazový bod nám odporučil riešenie s názvom Luxand, ktoré dokáže analýzou obrazu vrátiť súradnice kľúčových bodov na tvári. Zdôraznil dôležitosť rozhodnutia sa, že v akej forme budeme uvádzať emócie a taktiež pripomenul, že dôležitým faktorom bude tréning na rôznych datasetoch. Spomenul, že sa môžeme použiť aj FACS (Facial Coding System). Táto cesta si ale podľa neho vyžaduje pomerne sofistikovaný nástroj na získavanie súradníc. Ďalej nám ukázal, čo má už rozpracované. Ukázal napríklad SVM lib, čo je knižnica na strojové učenie sa, ktorú nám aj odporučil. Stretnutie sme uzavreli diskusiou o nástroji Luxand. Dozvedeli sme sa, že sa dá vybaviť skúšobná licencia, ktorá je zadarmo.

5.7 Zápisnica zo stretnutia číslo 7

Téma stretnutia: Zhodnotenie druhého šprintu, plánovanie tretieho
Dátum: 14.11.2012
Čas: 14:00-16:40
Miesto: Softvérové štúdio

Vedúci stretnutia: Bc. Milan Martinkovič
Zapisovateľ: Bc. Michal Biroš

Zúčastnení: Bc. Filip Staňo
 Bc. Tomáš Lekeň
 Bc. Michal Biroš
 Bc. Tomáš Kunka
 Bc. Tomáš Caban

Zhodnotenie úloh z predchádzajúceho stretnutia:

Úloha	Riešiteľ	Dátum vzniku	Obtiažnosť	Stav
Príprava údajov na odosielanie	Tomáš Caban	31.10.2012	3	Splnená
Reprezentácia údajov z kamery	Tomáš Lekeň	31.10.2012	8	Splnená
Skompilovanie programu na spracovanie zvuku	Tomáš Caban	31.10.2012	8	Splnená
Tvorba dokumentácie	Tomáš Lekeň	31.10.2012	40	Splnená
Konfigurácia TFS a webu	Bálint Szilva	31.10.2012	5	Splnená
Spracovať obraz pomocou Luxand	Filip Staňo	31.10.2012	60	Splnená
Získavať obraz z kamery	Milan Martinkovič	31.10.2012	20	Splnená
Inštalácia služby do IIS	Michal Biroš	31.10.2012	5	Rozpracovaná
Preposielanie dát na perconik fiit	Michal Biroš	31.10.2012	13	Rozpracovaná

Priebeh stretnutia:

- Na začiatku stretnutia sme zhodnotili úlohy z predchádzajúceho šprintu.
- Bálint Szilva povedal, že úloha inštalácia TFS servera je hotová. Pri riešení mu pomáhal Michal Biroš.
- Tomáš Lekeň prezentoval priebeh práce na dokumentácii
- Milan Martinkovič – sledovanie z kamery. Vyriešil problémy zaznamenávania obrazu z kamery.
- Spracovanie obrazu pomocou HED sme zavrhlí. Luxand je pre náš projekt vhodnejší.
- Tomáš Kunka prezentoval stav implementovania sledovania bodov na tvári pomocou Luxand.
- Ing. Labaj požiadal o prístup do TFS.
- Ing. Labaj povedal informáciu, že škola by mohla kúpiť licenciu Luxandu.

- Tomáš Caban rozprával ako o tom ako prebiehalo riešenie úlohy Skompilovanie programu na spracovanie zvuku. Pôvodne sa pokúšal skompilovať OpenEar, ale boli s tým problémy. Potom našiel iný vhodný program (OpenSmile), ktorý sa mu podarilo skompilovať.
- Michal Biroš prezentoval stav úlohy Inštalácia služby IIS. Službu sa mu podarilo nainštalovať, vytvoriť databázu, ale pri komunikácii služby so serverom sa objavovala chyba, ktorú sa mu nepodarilo vyriešiť. Úloha bola označená za čiastočne dokončenú a bola presunutá do ďalšieho šprintu. Zároveň váha úlohy bola zmenená z 5 na 8.
- Keďže úloha Preposielanie dát úzko súvisí s inštaláciou služby IIS, táto úloha bola tiež presunutá do ďalšieho šprintu. Michal Biroš sa pokúšal zistiť, možnosti preposielania údajov z klientskej aplikácie.
- Tomáš Caban prezentoval výsledky práce na úlohe Reprezentácia údajov z kamery, ktorú riešil namiesto Tomáša Lekeňa. Túto úlohu vyriešil v rámci svojej úlohy - Príprava údajov na odoslanie. Údaje reprezentuje vo forme polí v modeli CameraStateDto. Pre každú časť tváre je vytvorené pole, v ktorom sa nachádzajú jednotlivé body opisujúce túto časť tváre. Riešenie implementoval do logovača. Tomáš Caban hovoril o tom, že podľa neho je počet bodov na tvári, ktoré budeme zaznamenávať, príliš veľký.
- Vytvorili a ohodnotili sme úlohy do ďalšieho šprintu.
- Nasledujúcemu šprintu sme priradili názov Chevrolet.

Úlohy:

Úloha	Riešiteľ	Dátum vzniku	Obtiažnosť	Stav
Vypracovanie prihlášky na TPCup	Tomáš Lekeň	14.11.2012	5	Vytvorená
Logovanie používateľa v intervaloch	Tomáš Kunka	14.11.2012	8	Vytvorená
Skrátenie intervalu odosielania snímok	Tomáš Kunka	14.11.2012	1	Vytvorená
Strojové učenie prostredníctvom Neurónových sietí	Tomáš Lekeň	14.11.2012	13	Vytvorená
Strojové učenie prostredníctvom LibSVM	Milan Martinkovič	14.11.2012	13	Vytvorená
Zaobstaráť a spracovať testovacie dáta	Tomáš Kunka	14.11.2012	8	Vytvorená
Výpočet emočného stavu	Bálint Szilva	14.11.2012	13	Vytvorená
Výpočet neutrálneho stavu používateľa	Filip Staňo	14.11.2012	20	Vytvorená
Získavanie neutrálneho stavu používateľa	Bálint Szilva	14.11.2012	5	Vytvorená
Preposielanie dát	Michal Biroš	14.11.2012	13	Prenesená
Inštalácia služby do IIS	Michal Biroš	14.11.2012	8	Prenesená
Konverzia a ukladanie prijatých dát	Tomáš Caban	14.11.2012	13	Vytvorená

5.8 Zápisnica zo stretnutia číslo 8

Téma stretnutia: Kontrola priebehu tretieho šprintu
Dátum: 21.11.2012
Čas: 15:00 – 17:00
Miesto: Softvérové štúdio

Vedúci stretnutia: Bc. Michal Biroš
Zapisovateľ: Bc. Tomáš Caban

Zúčastnení: Bc. Michal Biroš
 Bc. Tomáš Caban
 Bc. Tomáš Kunka
 Bc. Filip Staňo
 Bc. Tomáš Lekeň
 Bc. Milan Martinkovič
 Bc. Bálint Szilva

Zhodnotenie úloh z predchádzajúceho stretnutia:

Úloha	Riešiteľ	Dátum vzniku	Obtiažnosť	Stav
Vypracovanie prihlášky na TPCup	Tomáš Lekeň	14.11.2012	5	Rozpracovaná
Logovanie používateľa v intervaloch	Tomáš Kunka	14.11.2012	8	Rozpracovaná
Skrátenie intervalu odosielania snímok	Tomáš Kunka	14.11.2012	1	Rozpracovaná
Strojové učenie prostredníctvom Neurónových sietí	Tomáš Lekeň	14.11.2012	13	Rozpracovaná
Strojové učenie prostredníctvom LibSVM	Milan Martinkovič	14.11.2012	13	Rozpracovaná
Zaobstaráť a spracovať testovacie dáta	Tomáš Kunka	14.11.2012	8	Rozpracovaná
Výpočet emočného stavu	Bálint Szilva	14.11.2012	13	Rozpracovaná
Výpočet neutrálneho stavu používateľa	Filip Staňo	14.11.2012	20	Rozpracovaná
Získavanie neutrálneho stavu používateľa	Bálint Szilva	14.11.2012	5	Rozpracovaná
Preposielanie dát	Michal Biroš	14.11.2012	13	Splnená
Inštalácia služby do IIS	Michal Biroš	14.11.2012	8	Splnená
Konverzia a ukladanie prijatých dát	Tomáš Caban	14.11.2012	13	Rozpracovaná

Priebeh stretnutia:

- Tomáš Lekeň informoval o postupe úlohy vypracovania prihlášky na TP Cup, úloha je rozpracovaná, odhadovaná na 70 %. Je potrebné skrátiť popis členov tímu, aby sa dodržal požadovaný rozsah a dopracovať prihlášku do finálneho stavu
- Tomáš Kunka informoval o postupe úlohy logovania používateľa v intervaloch. Úloha je rozpracovaná, každú sekundu sú kamerou zaznamenané a zapísané súradnice tváre používateľa. Je potrebné ešte doriešiť ošetrovanie výnimiek.
- Úlohu skrátania intervalu odosielania údajov na server Tomáš Kunka ešte nezačal riešiť
- Tomáš Lekeň informoval o stave úlohy „Strojové učenie prostredníctvom neurónových sietí“. Úloha je v stave analýzy, skúmal dostupné nástroje a knižnice, ich možnosti a mieru využitia pre naše potreby
- Milan Martinkovič informoval o postupe úlohy strojového učenia pomocou knižnice libSVM. Našiel knižnicu pre C#, študoval metódy ako spresňovať výsledky strojového učenia. Implementoval aj program, ktorý dokáže analyzovať tréningové dáta s pomerne vysokou presnosťou. Vyriešil aj problémy s nepresnosťou, na ktoré nás upozorňoval Máté Fejes, správnym nastavením vstupných parametrov. Ako ďalší krok uviedol potrebu dohodnúť sa na formáte dát pre tréningové dáta s Tomášom Kunkom.
- Tomáš Kunka informoval o úlohe získania a spracovania testovacích údajov. Prístup k údajom bol získaný, zatiaľ len časť z nich sú stiahnuté pretože majú vyše 7 GB
- Filip Staňo informoval o stave úlohy „Výpočet emočného stavu“, zatiaľ je vytvorená prvá verzia pre emócie šťastie a prekvapenie. Ďalej informoval, ako sa získavajú jednotlivé emócie a aké ďalšie emócie budeme získavať a aké by mohli byť problémy. Najväčšie problémy sú s nepresnosťou Luxandu, ktorý si domýšľa súradnice napr. pri prekrytí očí alebo úst rukou. Na tejto úlohe pracoval aj Bálint Szilva zároveň so súvisiacimi úlohami týkajúcimi sa neutrálneho stavu
- Výpočet neutrálneho stavu – Filip Staňo informoval, že na výpočet neutrálneho stavu sa používa 6 čísel – rozdiely medzi časťami tváre. Presný popis týchto hodnôt je v Redmine pri tejto úlohe. Ďalej informoval aké hodnoty momentálne potrebujeme pre výpočet jednotlivých emočných stavov.
- Úloha získavania neutrálneho stavu zatiaľ nebola začatá, len na účely testovania bol vytvorený testovací neutrálny model
- Michal Biroš informoval o úlohe „Preposielanie dát“, preposielanie bolo implementované. Podľa jeho názoru funguje správne a údaje sú úspešne preposlané na FIIT PerConik. Bolo by ale vhodné ešte overiť na strane servera, že údaje naozaj prichádzajú
- Tomáš Caban informoval o postupe úlohy konverzie a ukladania prijatých dát na serveri. Informoval o prístupe, ktorým pristupoval k vytvoreniu dátového modelu. Prebehla diskusia o správnosti riešenia vytvoriť jednu tabuľku, ktorá bude obsahovať všetky body tváre pre daný stav namiesto viacerých tabuliek pre každú časť tváre. Dohodli sme sa, že tento prístup bude najlepší aj vzhľadom na možné budúce zmeny. Model je navrhnutý, je potrebné ešte dokončiť konvertor z databázovej entity na XML triedu a následne otestovať

- Michal Biroš bude pracovať na úlohe získavania neutrálneho stavu, keďže vyriešil všetky priradené úlohy
- Konzultovali sme tiež potrebu popísania manuálnych testov pre jednotlivé úlohy a vytvorenie unit testov. Je potrebné vyriešiť kde budú popísané testy. Návrhy boli wiki sekcia na Redmine alebo Bugzilla s Testopia rozšírením

5.9 Zápisnica zo stretnutia číslo 9

Téma stretnutia: Zhodnotenie tretieho šprintu, plánovanie štvrtého
Dátum: 28.11.2012
Čas: 14:00 - 16:40
Miesto: Softvérové štúdio

Vedúci stretnutia: Bc. Tomáš Caban
Zapisovateľ: Bc. Tomáš Lekeň

Zúčastnení: Bc. Michal Biroš
 Bc. Tomáš Caban
 Bc. Tomáš Kunka
 Bc. Filip Staňo
 Bc. Tomáš Lekeň
 Bc. Milan Martinkovič
 Bc. Bálint Szilva

Zhodnotenie úloh z predchádzajúceho stretnutia:

Úloha	Riešiteľ	Dátum vzniku	Obtiažnosť	Stav
Vypracovanie prihlášky na TPCup	Tomáš Lekeň	14.11.2012	5	Splnená
Logovanie používateľa v intervaloch	Tomáš Kunka	14.11.2012	8	Splnená
Skrátenie intervalu odosielania snímok	Tomáš Kunka	14.11.2012	1	Splnená
Strojové učenie prostredníctvom Neurónových sietí	Tomáš Lekeň	14.11.2012	13	Rozpracovaná
Strojové učenie prostredníctvom LibSVM	Milan Martinkovič	14.11.2012	13	Splnená
Zaobstaráť a spracovať testovacie dáta	Tomáš Kunka	14.11.2012	8	Splnená
Výpočet emočného stavu	Bálint Szilva	14.11.2012	13	Splnená
Výpočet neutrálneho stavu používateľa	Filip Staňo	14.11.2012	20	Splnená
Získavanie neutrálneho stavu používateľa	Bálint Szilva	14.11.2012	5	Rozpracovaná
Preposielanie dát	Michal Biroš	14.11.2012	13	Splnená
Inštalácia služby do IIS	Michal Biroš	14.11.2012	8	Splnená
Konverzia a ukladanie prijatých dát	Tomáš Caban	14.11.2012	13	Splnená

Priebeh stretnutia:

- Tomáš Lekeň informoval o splnení úlohy Vypracovanie prihlášky na TPCup

- Tomáš Kunka informoval o dokončení úlohy Logovanie používateľa v intervaloch. Do logovaných dát je ešte potrebné doplniť časovú značku, kedy vznikli. Bude doplnené po stretnutí
- Tomáš Kunka ďalej informoval o úlohe Skrátenie intervalu odosielania snímok. Úloha je hotová, odosielanie sa deje každú minútu
- Tomáš Lekeň informoval o stave úlohy Strojové učenie prostredníctvom Neurónových sietí. Strojové učenie bolo odskúšané v programe Rapid Miner, pričom bolo zistené, že toto riešenie je použiteľné na naučenie emocionálneho stavu. Úlohu je potrebné ďalej riešiť implementovaním neurónovej siete pomocou vybranej knižnice, bola naplánovaná do nasledujúceho šprintu
- Milan Martinkovič informoval o stave úlohy Strojové učenie prostredníctvom LibSVM. Na knižnicu bolo potrebné aplikovať C# wrapper, keďže knižnica je v Jave. Úlohu sa podarilo vyriešiť, riešenie dáva pomerne presné výsledky na testovacích dátach
- Tomáš Kunka informoval o úlohe Zaoberať a spracovať testovacie dáta. Testovacie dáta sme získali ako fotografie, ktoré sme následne pomocou Luxand spracovali na nami požadovaný formát
- Bálint Szilva informoval o stave úlohy Získavanie neutrálneho stavu používateľa. Neutrálny stav sa získava spriemerovaním snímok používateľa získaných v časovom intervale 1 sekundu počas jednej minúty. Túto úlohu je potrebné ďalej riešiť, bola naplánovaná do nasledujúceho šprintu
- Filip Staňo prezentoval stav úloh Výpočet neutrálneho stavu používateľa a Výpočet emočného stavu. Niektoré stavy však nie sú rozpoznateľné (strach, znechutenie). Taktiež smútok a hnev sú ťažko identifikovateľné, ostatné emócie a stavy (šťastie, prekvapenie, únava, pohrdanie) sú dobre rozpoznateľné
- Michal Biroš informoval o stave úlohy Preposielanie dát. Dáta sú zo servera preposielané ďalej
- Tomáš Caban predviedol stav úlohy Konverzia a ukladanie prijatých dát. Úloha je splnená a získané dáta sa ukladajú do databázy
- Naplánovali sme úlohy na ďalší šprint

Úlohy:

Úloha	Riešiteľ	Dátum vzniku	Obtiažnosť	Stav
Výpočet emócie z neutrálneho stavu a uloženie výsledku do DB	Filip Staňo	28.11.2012	8	Vytvorená
Vytvoriť spúšťač na výpočet emócie	Bálint Szilva	28.11.2012	13	Vytvorená
Vytvoriť DB model	Tomáš Caban	28.11.2012	3	Vytvorená
Normalizácia v loggeri	Tomáš Caban	28.11.2012	5	Vytvorená
Testovanie aplikácie	Tomáš Caban	28.11.2012	30	Vytvorená
Údržba kódu	Milan Martinkovič	28.11.2012	21	Vytvorená
Vytvorenie inštaláčného balíčka	Michal Biroš	28.11.2012	8	Vytvorená
Tvorba dokumentácie č. 2	Tomáš Lekeň	28.11.2012	30	Vytvorená
Strojové učenie prostredníctvom neurónových	Tomáš Lekeň	14.11.2012	21	Prenesená

sietí				
Získanie neutrálneho stavu používateľa	Bálint Szilva	14.11.2012	8	Prenesená

5.10 Zápisnica zo stretnutia číslo 10

Téma stretnutia: Zhodnotenie priebehu 4. šprintu
Dátum: 5.12.2012
Čas: 14:00 – 16:00
Miesto: Softvérové štúdio

Vedúci stretnutia: Bc. Tomáš Lekeň
Zapisovateľ: Bc. Filip Staňo

Zúčastnení: Bc. Michal Biroš
 Bc. Tomáš Caban
 Bc. Tomáš Kunka
 Bc. Tomáš Lekeň
 Bc. Milan Martinkovič
 Bc. Filip Staňo
 Bc. Bálint Szilva

Zhodnotenie úloh z predchádzajúceho stretnutia:

Úloha	Riešiteľ	Dátum vzniku	Obtiažnosť	Stav
Výpočet emócie z neutrálneho stavu a uloženie výsledku do DB	Filip Staňo	28.11.2012	8	Vytvorená
Vytvoriť spúšťač na výpočet emócie	Bálint Szilva	28.11.2012	13	Vytvorená
Vytvoriť DB model	Tomáš Caban	28.11.2012	3	Vytvorená
Normalizácia v loggeri	Tomáš Caban	28.11.2012	5	Vytvorená
Testovanie aplikácie	Tomáš Caban	28.11.2012	30	Vytvorená
Údržba kódu	Milan Martinkovič	28.11.2012	21	Vytvorená
Vytvorenie inštalačného balíčka	Michal Biroš	28.11.2012	8	Vytvorená
Tvorba dokumentácie č. 2	Tomáš Lekeň	28.11.2012	30	Vytvorená
Strojové učenie prostredníctvom neurónových sietí	Tomáš Lekeň	14.11.2012	21	Prenesená
Získanie neutrálneho stavu používateľa	Bálint Szilva	14.11.2012	8	Prenesená

Priebeh stretnutia:

- Bálint Szilva informoval o stave úlohy Vytvoriť spúšťač na výpočet emócie. Úloha je v štádiu návrhu. Nutnosť je, aby spúšťač fungoval v pozadí na serveri a v pravidelnom intervale dával informácie z databázy na vstup programom na výpočet emočného stavu.
- Úloha Výpočet emócie z neutrálneho stavu a uloženie výsledku do DB je v počiatočnom štádiu. Výpočtové algoritmy sú implementované, hlavným

predmetom úlohy bude úprava implementácie na požadovaný formát vstupov a výstupov.

- Tomáš Caban informoval o úlohe Vytvoriť DB model. DB model je vytvorený a použiteľný.
- Tomáš Caban informoval o úlohe Normalizácia v loggeri.
- Vykonané úpravy:
 - prídanie CameraState
 - úprava DB pre nové normalizované údaje
 - prídanie hodnôt pre absolútnu šírku a výšku obrazu
- Filip Staňo informoval o návrhu a implementácii prepočtu hodnôt do normalizovaného tvaru. Táto časť úlohy je taktiež dokončená.
- Tomáš Caban informoval o úlohe Testovanie aplikácie. Problém vzniká pri vytváraní testov pre konverziu XML do DB. Úloha je rozpracovaná, viacero Unit testov už bolo vytvorených.
- Úloha údržba kódu je v začiatocnom štádiu. Zodpovedný za úlohu je Milan Martinkovič, avšak úloha vyžaduje pozornosť každého člena tímu. Nutnosťou je, aby každý člen tímu okomentoval vlastný kód.
- Úloha Vytvorenie inštalovateľného balíčka je vo finálnom štádiu. Nainštalovaná aplikácia funguje. O stave informoval Michal Biroš.
- Tvorba dokumentácie - úloha je rozpracovaná. Tomáš Lekeň informoval o tom, že viacero členov mu zaslalo svoju časť dokumentácie.
- Úloha Strojové učenie prostredníctvom neurónových sietí je rozpracovaná. Vzniká viacero problémov pri implementácii existujúcej aplikácie do C#. O stave informoval Tomáš Lekeň.
- Bálint Szilva doplnil, že úloha Získanie neutrálneho stavu používateľa je vo finálnom štádiu. Potrebne je pridať hodnoty do XML v Perconiku a zasláť na server. Ozrejmil taktiež, že na výpočet neutrálneho stavu je potrebných v priemere 90 snímok, čo korešponduje s časovým intervalom 90 sekúnd.
- Na záver stretnutia sa oba tímy dohodli na vzájomnej prezentácii výsledkov po 4 šprintoch.
- Dátum: 18.12.2012 15:00

Úlohy:

Úloha	Riešiteľ	Dátum vzniku	Obtiažnosť	Stav
Strojové učenie prostredníctvom neurónových sietí	Tomáš Lekeň	14.11.2012	21	Rozpracovaná
Získanie neutrálneho stavu používateľa	Bálint Szilva	14.11.2012	8	Rozpracovaná
Výpočet emócie z neutrálneho stavu a uloženie výsledku do DB	Filip Staňo	28.11.2012	8	Rozpracovaná
Vytvoriť spúšťač na výpočet emócie	Bálint Szilva	28.11.2012	13	Rozpracovaná
Vytvoriť DB model	Tomáš Caban	28.11.2012	3	Rozpracovaná
Normalizácia v loggeri	Tomáš Caban	28.11.2012	5	Rozpracovaná

5 Zázpisnice

Testovanie aplikácie	Tomáš Caban	28.11.2012	30	Rozpracovaná
Údržba kódu	Milan Martinkovič	28.11.2012	21	Rozpracovaná
Vytvorenie inštalačného balíčka	Michal Biroš	28.11.2012	8	Rozpracovaná
Tvorba dokumentácie č. 2	Tomáš Lekeň	28.11.2012	30	Rozpracovaná

5.11 Zápisnica zo stretnutia číslo 11

Téma stretnutia: Ukončenie 4. šprintu
Dátum: 12.12.2012
Čas: 15:00 – 17:40
Miesto: Softvérové štúdio

Vedúci stretnutia: Bc. Filip Staňo
Zapisovateľ: Bc. Bálint Szilva

Zúčastnení: Bc. Michal Biroš
 Bc. Tomáš Caban
 Bc. Tomáš Kunka
 Bc. Tomáš Lekeň
 Bc. Milan Martinkovič

Zhodnotenie úloh identifikovaných z predchádzajúceho stretnutia:

Úloha	Riešiteľ	Dátum vzniku	Obtiažnosť	Stav
Strojové učenie prostredníctvom neurónových sietí	Lekeň	14.11.2012	21	Prenesená
Získanie neutrálneho stavu používateľa	Szilva	14.11.2012	8	Rozpracovaná
Výpočet emócie z neutrálneho stavu a uloženie výsledku do DB	Staňo	28.11.2012	8	Rozpracovaná
Vytvoriť spúšťač na výpočet emócií	Szilva	28.11.2012	13	Rozpracovaná
Vytvoriť DB model	Caban	28.11.2012	3	Rozpracovaná
Normalizácia v loggeri	Caban	28.11.2012	5	Rozpracovaná
Testovanie aplikácie	Caban	28.11.2012	30	Rozpracovaná
Údržba kódu	Martinkovič	28.11.2012	21	Rozpracovaná
Vytvorenie inštalačného balíčka	Biroš	28.11.2012	8	Rozpracovaná
Tvorba dokumentácie č. 2	Lekeň	28.11.2012	30	Rozpracovaná

Priebeh stretnutia:

- Bálint Szilva informoval o stave úlohy Vytvoriť spúšťač a o úlohe Výpočet neutrálneho stavu používateľa. Na serveri bola vytvorená aplikácia, ktorá v pravidelných intervaloch posiela údaje z databázy vo presne definovanom formáte na vstup aplikácie pre výpočet emocionálneho stavu. Problémy vznikli s doimplementovaním algoritmu pre výpočet neutrálneho stavu používateľa, pretože algoritmus bol

navrhnutý a vytvorený na real-time zachytenie a spracovanie obrazu z kamery. Z tohto dôvodu spúšťač pracuje s vopred definovaným neutrálnym stavom.

- Filip Staňo informoval o stave úlohy Výpočet emócie na základe neutrálného stavu a uloženie výsledku do databázy, ktorá je dokončená. Program zo vstupných údajov vypočíta emóciu používateľa a výsledok uloží do databázy.
- Tomáš Caban informoval o vytvorení databázového modelu. Úloha je dokončená, model bol vytvorený a potrebné zmeny boli vykonané aj v databáze.
- Tomáš Caban informoval o stave úlohy Normalizácia v logeri. Úlohu vyriešili spolu s Filipom Staňom, ktorý navrhol a implementoval prepočty, na ktoré Tomáš vytvoril konvertor a upravil logger.
- Tomáš Caban ďalej informoval o testovaní aplikácie. Boli vytvorené unit testy na konvertor, na posielanie XML súboru a na triedu CameraWatcher. Na triedu CameraWatcher test vytvoril Tomáš Kunka. Na ostatné časti zdrojového kódu boli vytvorené manuálne testy, ktoré vytvoril Tomáš Caban. S nami implementované časti aplikácie sú pokryté s testami a v rámci možnosti otestované.
- Dohodli sme sa o odovzdávaní výstupu zo zimného semestra. Výstup má byť odovzdaný na CD v piatok 14.12.2012 do 14:00. CD musí obsahovať dokumentáciu a inštalačný balíček.
- Michal Biroš vytvoril inštalačný balíček. Úloha je dokončená.
- Milan Martinkovič informoval o stave úlohy Údržba kódu. Úloha je rozpracovaná, okrem zdrojového kódu spúšťača a neutrálného stavu všetky zdrojové kódy obsahujú komentý a boli refaktorované.
- Tomáš Lekeň informoval, že úlohu Strojové učenie prostredníctvom neurónových sietí kvôli tvorbe dokumentácie nestíhol dokončiť. Úloha bola vrátená do backlog-u.
- Tomáš Lekeň informoval o stave úlohy Tvorba dokumentácie č. 2. Úloha je dokončená, avšak pri vytlačení dokumentácie vznikla menšia chyba, ktorá do termínu odovzdávania bude opravená.
- Na konci stretnutia sme sa dohodli, že prezentácia výsledku zo zimného semestra sa koná v utorok o 15:00. Detaily prezentácie ešte budú upresnené mailom.

5.12 Zápisnica zo stretnutia číslo 12

Téma stretnutia: Zhodnotenie zimného semestra, plánovanie šprintu
Dátum: 21.2.2013
Čas: 12:00 – 13:30
Miesto: Softvérové štúdio

Vedúci stretnutia:
Zapisovateľ: Bc. Tomáš Kunka

Zúčastnení: Bc. Michal Biroš
 Bc. Tomáš Caban
 Bc. Tomáš Kunka
 Bc. Tomáš Lekeň

Priebeh stretnutia:

- Na začiatku stretnutia sme zhodnotili zimný semester, zúčastnení sa vyjadrili k svojmu hodnoteniu v zimnom semestri
- Identifikovali sme úlohy do ďalšieho šprintu, ich ohodnotenie a rozdelenie sa vykoná čo najskôr po stretnutí
- Dopytovač, získavajúci používateľov stav by bolo vhodné prebrať od druhého tímu, ktorý má túto funkciu už hotovú(celá snaha má smerovať k spoločnému riešeniu)
- Jednou z úloh je príprava prezentácie pre seminár PeWe, kde sme súhlasili s účasťou
- Prebrali sme presunutie stretnutia na iný termín, zhodli sme sa na pondelku, čo je ešte potrebné odsúhlasiť všetkými členmi tímu

Úlohy:

Úloha	Riešiteľ	Dátum vzniku	Obtiažnosť	Stav
Skontrolovať a uzavrieť posledný šprint v Redmine	Staňo	21.2.2013	1	Vytvorená
Spojzadniť stránku tímu	Szilva	21.2.2013	3	Vytvorená
Pripraviť prezentáciu(PeWe)	Kunka	21.2.2013	5	Vytvorená
Neurónové siete	Lekeň	21.2.2013	40	Vytvorená
Dokončiť neutrálny stav	Szilva	21.2.2013	13	Vytvorená
LibSVM integrácia	Martinkovič	21.2.2013	13	Vytvorená
Dopytovač	Kunka	21.2.2013	13	Vytvorená
Kombinácia riešení	Staňo	21.2.2013	20	Vytvorená
Kostra odporúčania(pop up)	Biroš	21.2.2013	20	Vytvorená

Popis:

1. Skontrolovať a uzavrieť posledný šprint v Redmine – treba skontrolovať a uzavrieť všetky tasky zo zimného semestra(posledný šprint)
2. Spojzadniť stránku tímu

3. Pripraviť prezentáciu(PeWe) – prezentácia o projekte – niečo o PerConIKu, čo používame, čo nám nefungovalo, atď
4. Neurónové siete – implementovať rozpoznávanie emócií pomocou neurónových sietí(knižnica encog) a integrácia do projektu
5. Dokončiť neutrálny stav
6. LibSVM integrácia – keďže máme len standalone riešenie, je potrebné integrovať do projektu
7. Dopytovač – naprogramovať dopytovanie emócií od používateľa(vyskakovacie okno, kde zvolí svoju aktuálnu emóciu – komunikácia so serverom)
8. Kombinácia riešení – skombinovať LibSVM, neurónky a neutrálny stav tak, aby na základe troch vznikla jedna emócia(analyzovať rôzne spôsoby, napr. ak sa dve zhodnú tretie vylúčiť, atď)
9. Kostra odporúčania – vyskakovacie okno s odporúčaním podľa emócie(pozrieť sa aj na spôsoby ako meniť pozadie, farbu...)

5.13 Zázpisnica zo stretnutia číslo 13

Téma stretnutia: Prvý šprint
Dátum: 25.2.2013
Čas: 16:00 – 18:30
Miesto: Softvérové štúdio

Vedúci stretnutia: Bc. Tomáš Kunka
Zapísovateľ: Bc. Bálint Szilva

Zúčastnení: Bc. Michal Biroš
 Bc. Tomáš Caban
 Bc. Filip Staňo
 Bc. Tomáš Lekeň
 Bc. Milan Martinkovič

Priebeh stretnutia:

- Filip Staňo svoju úlohu vykonal a uzavrel posledný šprint v Redmine.
- Bálint Szilva úspešne spojzdnil server a webovú stránku tímu.
- Tomáš Kunka ukázal slajdy zajtrajšej prezentácie, ktorá je takmer hotová.
- Tomáš Lekeň nám oznámil, že si našiel a vyskúšal nový workbench pre svoju úlohu Neurónové siete.
- Bálint Szilva povedal pár slov o neutrálnom stave, úloha je v takom stave ako bola v poslednom šprinte, pracovať na dokončení úlohy zatiaľ nezačal.
- Milan Martinkovič povedal pár slov o úlohe LibSVM integrácia. Úlohu implementovať zatiaľ nezačal.
- Dopytovač – bavili sme sa o integrácii a možných riešeniach. Dohodli sme sa, že sa porozprávame s druhým tímom o možných riešeniach a ak je to možné, tak implementujeme ich existujúce riešenie do nášho projektu.
- Kombinácia riešení – keďže úlohu, ktorých treba kombinovať zatiaľ neboli dokončené, táto úloha nebola začatá.
- Kostra odporúčania – uvažovali sme o tom, aké sú možnosti riešenia a implementácie. Michal Biroš zatiaľ úlohu riešiť nezačal.
- Tomáš kunka a Filip Staňo odprezentovali slajdy zajtrajšej prezentácie. Členovia a vedúci tímu povedali svoje názory a pripomienky. Na základe tejto diskusie boli doplnené ďalšie slajdy do prezentácie a niektoré slajdy boli upravené:
 - bol upravený slajd o loggeri,
 - existujúce riešenie a knižnice a neutrálny stav,
 - zhrnutie,
 - preposielanie dát,
 - kam „smerujeme“,
 - trénovanie a trénovací data set.
- Členovia tímu diskutovali o možnostiach trénovaní pre úlohy Integrácia LibSVM a Neurónové siete. Dohodli sme sa, že trénovanie prebehne raz na začiatku.
- Na základe diskusie boli doplnené nové slajdy do prezentácie

Úlohy:

Úloha	Riešiteľ	Dátum vzniku	Obtiažnosť	Stav
1. Skontrolovať a uzavrieť posledný šprint v Redmine	Staňo	21.2.2013	1	Uzavretá
2. Spojazdniť stránku tímu	Szilva	21.2.2013	3	Uzavretá
3. Pripraviť prezentáciu (Pewe)	Kunka	21.2.2013	5	Vypracovaná
4. Neurónové siete	Lekeň	21.2.2013	40	Vytvorená
5. Dokončiť neutrálny stav	Szilva	21.2.2013	13	Vytvorená
6. LibSVM integrácia	Martinkovič	21.2.2013	13	Vytvorená
7. Dopytovač	Kunka	21.2.2013	13	Vytvorená
8. Kombinácia riešení	Staňo	21.2.2013	20	Vytvorená
9. kostra odporúčania (pop-up)	Biroš	21.2.2013	20	Vytvorená

5.14 Zápisnica zo stretnutia číslo 14

Téma stretnutia: Zhrnutie prvého šprintu
Dátum: 4.3.2013
Čas: 16:00 – 18:00
Miesto: Konzultačná miestnosť

Vedúci stretnutia: Bc. Tomáš Lekeň
Zapisovateľ: Bc. Tomáš Lekeň

Zúčastnení: Bc. Filip Staňo
 Bc. Michal Biroš
 Bc. Tomáš Caban
 Bc. Tomáš Lekeň
 Bc. Tomáš Kunka
 Bc. Milan Martinkovič

Zhodnotenie úloh z predchádzajúceho stretnutia:

Úloha	Riešiteľ	Dátum vzniku	Obtiažnosť	Stav
Skontrolovať a uzavrieť posledný šprint v Redmine	Staňo	21.2.2013	1	Uzavretá
Spojzadniť stránku tímu	Szilva	21.2.2013	3	Uzavretá
Pripraviť prezentáciu (PeWe)	Kunka	21.2.2013	5	Uzavretá
Neurónové siete	Lekeň	21.3.2013	40	Uzavretá
Dokončiť neutrálny stav	Szilva	21.3.2013	13	Uzavretá
LibSVM integrácia	Martinkovič	21.3.2013	13	Uzavretá
Dopytovač	Kunka	21.3.2013	13	Uzavretá
Kombinácia riešení	Staňo	21.3.2013	20	Uzavretá
Kostra odporúčania (pop up)	Biroš	21.3.2013	20	Uzavretá

Priebeh stretnutia:

- Rozdelili sme body za úlohy Skontrolovať a uzavrieť posledný šprint v Redmine a Spojzadniť stránku tímu
- Tomáš Lekeň informoval o stave úlohy Neurónové siete. Úloha je hotová, je potrebné ale ešte integrovať riešenie do spúšťača.
- Diskutovali sme o možnostiach úpravy spúšťača a o úprave databázového modelu používateľov
- Dokončiť neutrálny stav – úloha ešte nie je dokončená, mala by byť uzatvorená do štvrtka
- Úloha LibSVM je ukončená a integrovaná
- Tomáš Kunka informoval o stave úlohy Dopytovač – riešenie bolo prebraté od tímu 10
- Kombinácia riešení - Tomáš Caban a Filip Staňo informovali o aktuálnom stave. Úloha je rozpracovaná a do štvrtku bude uzavretá.

- Kostra odporúčania – Michal Biroš informoval o dokončení úlohy. Je vytvorená kostra, ktorá posiela periodicky dopyty na server
- Dohodli sme sa, že sa začneme venovať sledovaniu sekvencií emócií
- Naplánovali a ohodnotili sme úlohy do ďalšieho šprintu
 - Upraviť architektúru spúšťača – je potrebné upraviť spúšťač na prácu s dll knižnicami
 - Dynamika emócií – vyhodnocovanie emócie na základe časového intervalu. Vychádza z kombinácie troch metód zisťovania stavu. Je potrebné navrhnuť databázu pre dynamiku emócií.
 - Úprava dopytovača na dopytovanie podľa stavu – zmena z periodického dopytovania na dopytovanie podľa potreby
 - Výber odporúčača – zmena farebnej schémy, pop-up
 - Dokumentácia k jednotlivým úlohám – vytvoriť sub-tasky
 - Demo – vytvorenie inštalacky, predvedenie aplikácie

Úlohy:

Úloha	Riešiteľ	Dátum vzniku	Obtiažnosť	Stav
Upraviť architektúru spúšťača	Caban	4.3.2013	20	Vytvorená
Dynamika emócií	Staňo	4.3.2013	13	Vytvorená
Úprava dopytovača na dopytovanie podľa stavu	Kunka	4.3.2013	5	Vytvorená
Úprava databázového modelu – denormalizácia	Caban	4.3.2013	2	Vytvorená
Výpočet akcie na serveri na základe dynamiky emócií	Szilva	4.3.2013	8	Vytvorená
Odporúčanie pomocou pop-up	Martinkovič	4.3.2013	3	Vytvorená
Zmena farebnej schémy	Kunka	4.3.2013	8	Vytvorená
Výber odporúčača + nastavenia	Biroš	4.3.2013	5	Vytvorená
Dokumentácia	Lekeň	4.3.2013	30	Vytvorená
Demo	Biroš	4.3.2013	5	Vytvorená

5.15 Zápisnica zo stretnutia číslo 15

Téma stretnutia: Priebeh druhého šprintu
Dátum: 11.3.2013
Čas: 17:00 – 18:00
Miesto: Konzultačná miestnosť

Vedúci stretnutia: Bc. Tomáš Lekeň
Zapisovateľ: Bc. Filip Staňo

Zúčastnení: Bc. Michal Biroš
 Bc. Tomáš Caban
 Bc. Tomáš Lekeň
 Bc. Tomáš Kunka
 Bc. Milan Martinkovič
 Bc. Filip Staňo
 Bc. Bálint Szilva

Zhodnotenie úloh z predchádzajúceho stretnutia:

Úloha	Riešiteľ	Dátum vzniku	Obtiažnosť	Stav
Upraviť architektúru spúšťača	Caban	4.3.2013	20	Vytvorená
Dynamika emócií	Staňo	4.3.2013	13	Vytvorená
Úprava dopytovača na dopytovanie podľa stavu	Kunka	4.3.2013	5	Vytvorená
Úprava databázového modelu - denormalizácia	Caban	4.3.2013	2	Vytvorená
Výpočet akcie na serveri na základe dynamiky emócií	Szilva	4.3.2013	8	Vytvorená
Odporúčanie pomocou pop-up	Martinkovič	4.3.2013	3	Vytvorená
Zmena farebnej schémy	Kunka	4.3.2013	8	Vytvorená
Výber odporúčača + nastavenia	Biroš	4.3.2013	5	Vytvorená
Dokumentácia	Lekeň	4.3.2013	30	Vytvorená
Demo	Biroš	4.3.2013	5	Vytvorená

Priebeh stretnutia:

- *Upraviť architektúru spúšťača* - Tomáš Caban informoval o stave úlohy. Je potrebné dohodnúť vstupné dáta pre funkcie Neurónových sietí a LibSvm. Úloha je rozpracovaná, existuje kostra aplikácie. Vstupom bude zrejme pole bodov. Úloha vyžaduje kompletnosť úloh rozhraní k metódam zisťovania emócií, ktoré sú následne doplňované.
- *Úprava databázového modelu - denormalizácia* je ukončená, databázový model zodpovedá potrebnému modelu pre výpočet neutrálneho stavu.
- Úlohy *Výber odporúčača + nastavenia*, *Dynamika emócií*, *Výpočet akcie na serveri na základe dynamiky emócií*, *Vytvorenie dema projektu*, *Úprava dopytovača na dopytovanie podľa stavu* sú v začiatkovej fáze.

- Úlohy *Vytvorenie dema projektu, Zmena farebnej schémy* sú takmer hotové, riešenia ešte nie sú nasadené na serveri.
- Prediskutovali sme vzniknutý problém pri LibSvm. Aplikácia je podľa všetkého schopná prijať vstup len zo súboru a nie cez buffer, čo by výrazne zaťažilo harddisk. Ďalší postup závisí od preštudovania zdrojových kódov LibSvm. Pri LibSvm nie je možné predávať CameraState, tým pádom nevieme ku každému CameraStatu priradiť emóciu.
- Zo zhodnotenia priebežne vykonanej práce počas prvej časti šprintu vyplýva, že je potrebné priebežnejšie pracovať na úlohách, za vzniknutý časový sklz môže posun predchádzajúceho šprintu o 3dni. Vzniku podobnej situácie v budúcnosti je nutné sa vyhnúť.

Úlohy:

Úloha	Riešiteľ	Dátum vzniku	Obtiažnosť	Stav
Upraviť architektúru spúšťača	Caban	4.3.2013	20	Rozpracovaná
Dynamika emócií	Staňo	4.3.2013	13	Vytvorená
Úprava dopytovača na dopytovanie podľa stavu	Kunka	4.3.2013	5	Vytvorená
Úprava databázového modelu - denormalizácia	Caban	4.3.2013	2	Splnená
Výpočet akcie na serveri na základe dynamiky emócií	Szilva	4.3.2013	8	Vytvorená
Odporúčanie pomocou pop-up	Martinkovič	4.3.2013	3	Rozpracovaná
Zmena farebnej schémy	Kunka	4.3.2013	8	Rozpracovaná
Výber odporúčača + nastavenia	Biroš	4.3.2013	5	Vytvorená
Dokumentácia	Lekeň	4.3.2013	30	Vytvorená
Demo	Biroš	4.3.2013	5	Vytvorená
Príprava interface pre Neurónové siete	Lekeň	8.3.2013	2	Vytvorená
Príprava interface pre LibSvm	Martinkovič	8.3.2013	2	Vytvorená
Príprava interface pre Neutrálny stav	Staňo	8.3.2013	2	Vytvorená
Implementácia neutrálneho stavu	Szilva	11.3.2013	3	Vytvorená

5.16 Zázpisnica zo stretnutia číslo 16

Téma stretnutia: Ukončenie druhého šprintu
Dátum: 18.3.2013
Čas: 17:00 – 19:00
Miesto: Konzultačná miestnosť

Vedúci stretnutia: Bc. Filip Staňo
Zapisovateľ: Bc. Michal Biroš

Zúčastnení: Bc. Michal Biroš
 Bc. Tomáš Caban
 Bc. Tomáš Lekeň
 Bc. Tomáš Kunka
 Bc. Milan Martinkovič
 Bc. Filip Staňo

Zhodnotenie úloh z predchádzajúceho stretnutia:

Úloha	Riešiteľ	Dátum vzniku	Obtiažnosť	Stav
Upraviť architektúru spúšťača	Caban	4.3.2013	20	Splnená
Dynamika emócií	Staňo	4.3.2013	13	Prenesená
Úprava dopytovača na dopytovanie podľa stavu	Kunka	4.3.2013	5	Splnená
Úprava databázového modelu - denormalizácia	Caban	4.3.2013	2	Splnená
Výpočet akcie na serveri na základe dynamiky emócií	Szilva	4.3.2013	8	Prenesená
Odporúčanie pomocou pop-up	Martinkovič	4.3.2013	3	Splnená
Zmena farebnej schémy	Kunka	4.3.2013	8	Splnená
Výber odporúčača + nastavenia	Biroš	4.3.2013	5	Splnená
Dokumentácia	Lekeň	4.3.2013	30	Prenesená
Demo	Biroš	4.3.2013	5	Prenesená
Príprava interface pre Neurónové siete	Lekeň	8.3.2013	2	Splnená
Príprava interface pre LibSvm	Martinkovič	8.3.2013	2	Splnená
Príprava interface pre Neutrálny stav	Staňo	8.3.2013	2	Splnená

Priebeh stretnutia:

- Implementácia neutrálneho stavu – úloha je hotová, neutrálny stav sa vypočítava, ale nie je otestované, či výsledky, ktoré vracia neutrálny stav, sú korektné.
- Kostra spúšťača – funguje, ale bude potrebné otestovať vrátené výsledky. S touto úlohou bolo veľa problémov, bolo potrebné v podstate od základu prerobiť celý spúšťač.

- Dohodli sme sa, že do ďalších šprintov budeme vytvárať samostatné úlohy pre testovanie riešení a pre ošetrovanie chybových stavov.
- Príprava interface pre neutrálny stav – úloha bola vyriešená, výsledkom je dll súbor.
- Príprava interface pre LibSVM – bolo vytvorené dll, do ktorého bolo potrebné zapracovať zmeny spomínané na poslednom stretnutí (prijímanie vstupu cez buffer). Výstupom z tohto interfejsu sú emócie spolu s ich pravdepodobnosťami.
- Príprava interface pre neurónky – úloha bola vyriešená.
- Demo projektu – Podarilo sa vytvoriť inštalačný súbor logovača, ale problémy vznikli po nainštalovaní aplikácie. Aplikácia sa nevedela pripojiť k službe RecommendationSvc kvôli chybe autentifikácie. Problémom môže byť to, že časť konfiguračného súboru, kde sa nachádzajú pokyny pre prihlásenie k službám je po inštalácii zašifrovaná a RecommendationSvcClient nevie rozšifrovať prihlasovacie údaje. Úloha je presunutá do ďalšieho šprintu.
- Dynamika emócií – bolo spravené jadro, ktoré pre každého používateľa a každú jeho emóciu generuje skóre. Vypočítava sa ako často po sebe nasleduje rovnakých emócií. Chýbajú tam nejaké údaje z databázy, možno sa budú aj meniť, preto by bolo dobré vytvoriť na to úlohu.
- Úprava dopytovača – ešte nie je integrovaný do logovača. Dopytovač by mohol byť integrovaný ako samostatná akcia v RecommendationAction a mohol by sa spúšťať vtedy, ak zo servera príde odporúčanie typu „unknown“.
- Výpočet akcie na serveri na základe dynamiky emócií – táto úloha nie je dokončená.
- Odporúčanie pomocou popup – bola vytvorená nová akcia (AdviceAction) v logovači, zatiaľ sa v tom okne nezobrazujú rozumné texty, len nejaké testovacie.
- Zmena farebnej schémy – funguje to, ale pri zmene farebnej schémy sa na krátku chvíľu zobrazí systémové okno. Tomáš Kunka skúšal niekoľko spôsobov ako odstrániť túto chybyčku a dosiahnuť zmenu schémy bez toho, aby vyskočilo nejaké okno. Zatiaľ bezúspešne. Táto úloha bola uzavretá a vytvorili sme novú úlohu „Odstránenie vyskakovacieho okna pri zmene farebnej schémy“.
- Výber odporúčača + nastavenia – úloha je hotová. Do okna s nastaveniami boli pridané políčka, ktorými si používateľ môže nastaviť to, pri akých odporúčaní sa môžu vykonať aké akcie. Tieto políčka sa generujú podľa toho, aké odporúčania poskytuje server a aké akcie má implementovaný logovač. Taktiež bol do kostry logovača pridaný kód pre spustenie príslušnej akcie podľa odporúčania. Odporúčanie sa zatiaľ generuje na serveri náhodne. Keď logovač prijme zo servera odporúčanie, náhodne vykoná jednu z akcií, ktorú používateľ zaškrtol pre dané odporúčanie.
- Dokumentácia – je hotová. Dokumentáciu k svojim úlohám ale neposlal zatiaľ Bálint ani Filip.
- Do backlogu sme pridali úlohy:
 - Ošetrovanie duplikátov pri user_id – aktuálne sa používatelia odlišujú tým, že v nastaveniach si nastavujú svoj identifikátor, ktorý môže byť ľubovoľný reťazec znakov. Ak si ale dvaja používatelia nastavujú rovnaký reťazec, systém ich bude považovať za toho istého používateľa. Preto by sme mohli implementovať registráciu (a prihlasovanie heslom) používateľov tak, aby sme ich vedeli jednoznačne odlíšiť. Tento problém momentálne ale nie je prioritou.
 - Integrovanie dopytovania na klientovi

- Naplánovali sme si a ohodnotili úlohy pre ďalší šprint, ktorý sa bude volať *Infinity*.

Úlohy:

Úloha	Riešiteľ	Dátum vzniku	Obtiažnosť	Stav
Dynamika emócií	Staňo	4.3.2013	13	Prenesená
Výpočet akcie na serveri na základe dynamiky emócií	Szilva	4.3.2013	8	Prenesená
Demo	Biroš	4.3.2013	5+3	Prenesená
Dokumentácia	Lekeň	4.3.2013	30	Prenesená
Úprava inštalátora, odstránenie koloniiek pre prihlásenie do služby, pridať možnosť zvoliť si unikátne meno	Biroš	18.3.2013	5	Vytvorená
Odstránenie vyskakovacieho okna pri zmene farebnej schémy	Kunka	18.3.2013	3	Vytvorená
Testovanie rozpoznávania neutrálneho stavu (aj vykresľovanie)	Staňo	18.3.2013	8	Vytvorená
Testovanie spúšťača (vrátane paralelného pripojenia viacerých používateľov)	Caban	18.3.2013	13	Vytvorená
Testovanie metódy SVM	Martinkovič	18.3.2013	5	Vytvorená
Testovanie neuróniek	Lekeň	18.3.2013	5	Vytvorená
Testovanie neutrálneho stavu	Staňo	18.3.2013	3	Vytvorená
Ošetrovanie chybových stavov pri spúšťači	Caban	18.3.2013	5	Vytvorená
Zabezpečiť spúšťanie spúšťača	Caban	18.3.2013	3	Vytvorená
Vytvorenie REST API pre získavanie údajov z databázy	Biroš	18.3.2013	8	Vytvorená
Vyladenie parametrov neutrálneho stavu	Staňo	18.3.2013	8	Vytvorená
Vyladenie neuróniek	Lekeň	18.3.2013	8	Vytvorená
Vyladenie SVM	Martinkovič	18.3.2013	8	Vytvorená
Tvorba dokumentácie č.4	Lekeň	18.3.2013	20	Vytvorená

5.17 Zápisnica zo stretnutia číslo 17

Téma stretnutia: Priebeh tretieho šprintu
Dátum: 25.3.2013
Čas: 17:00 – 19:00
Miesto: Konzultačná miestnosť

Vedúci stretnutia: Bc. Michal Biroš
Zapisovateľ: Bc. Tomáš Caban

Zúčastnení: Bc. Michal Biroš
 Bc. Tomáš Caban
 Bc. Tomáš Lekeň
 Bc. Tomáš Kunka
 Bc. Milan Martinkovič
 Bc. Filip Staňo
 Bc. Bálint Szilva

Zhodnotenie úloh z predchádzajúceho stretnutia:

Úloha	Riešiteľ	Dátum vzniku	Obtiažnosť	Stav
Dynamika emócií	Staňo	4.3.2013	13	Prenesená
Výpočet akcie na serveri na základe dynamiky emócií	Szilva	4.3.2013	8	Prenesená
Demo	Biroš	4.3.2013	5+3	Prenesená
Dokumentácia	Lekeň	4.3.2013	30	Prenesená
Úprava inštalátora, odstránenie koloniiek pre prihlásenie do služby, pridať možnosť zvoliť si unikátne meno	Biroš	18.3.2013	5	Vytvorená
Odstránenie vyskakovacieho okna pri zmene farebnej schémy	Kunka	18.3.2013	3	Vytvorená
Testovanie rozpoznávania neutrálneho stavu (aj vykresľovanie)	Staňo	18.3.2013	8	Vytvorená
Testovanie spúšťača (vrátane paralelného pripojenia viacerých používateľov)	Caban	18.3.2013	13	Vytvorená
Testovanie metódy SVM	Martinkovič	18.3.2013	5	Vytvorená
Testovanie neuróniek	Lekeň	18.3.2013	5	Vytvorená
Testovanie neutrálneho stavu	Staňo	18.3.2013	3	Vytvorená
Ošetrovanie chybových stavov pri spúšťači	Caban	18.3.2013	5	Vytvorená
Zabezpečiť spúšťanie spúšťača	Caban	18.3.2013	3	Vytvorená
Vytvorenie REST API pre získavanie údajov z databázy	Biroš	18.3.2013	8	Vytvorená
Vyladenie parametrov neutrálneho stavu	Staňo	18.3.2013	8	Vytvorená

Vyladenie neuróniek	Lekeň	18.3.2013	8	Vytvorená
Vyladenie SVM	Martinkovič	18.3.2013	8	Vytvorená
Tvorba dokumentácie č.4	Lekeň	18.3.2013	20	Vytvorená

Priebeh stretnutia:

- Postupne sme si prešli jednotlivé úlohy podľa poradia v zápisnici a zodpovední riešitelia informovali o postupe na jednotlivých úlohách
- *Dynamika emócií* - Filip Staňo informoval, že kostra riešenia je hotová ešte z minulého šprintu, ďalšie zmeny sa zatiaľ nerobili.
- *Výpočet akcie na serveri na základe dynamiky emócií* - Bálint Szilva informoval, že kostra algoritmu riešenia je hotová. Je potrebné sa dohodnúť na formáte výstupu, ktorý bude použitý v ďalších metódach pri odporúčaníach. Tiež sa ešte čaká na dynamiku emócií, z ktorej táto úloha vychádza
- *Vytvorenie dema projektu* - Michal Biroš informoval, že problém v RecommendationService bol odstránený a demo projektu je vytvorené. Úloha je splnená
- *Dokumentácia v. 3* - je potrebné ešte dodať dokumentáciu ku kombinácii emócií, ktorá sa ale menila a preto sa čaká na finálny stav, ktorý sa potom zdokumentuje
- *Úprava inštalátora* - Michal Biroš informoval, že úloha je ukončená. Bolo pridané políčko pre meno používateľa
- *Odstránenie vyskakovacieho okna pri zmene farebnej schémy* - Tomáš Kunka informoval, že okno sa nepodarilo odstrániť. Na základe predchádzajúcej dohody sme teda úlohu zatvorili
- *Testovanie rozpoznávania neutrálneho stavu* - Filip Staňo informoval, že bol odstránený bug - poprehadzované poradie bodov, ktoré bolo zapríčinené iným poradím v Luxande a v databáze. Ďalej prebehla diskusia o presune výpočtu neutrálneho stavu do klientskeho testovacieho programu. Dohodli sme sa, že najefektívnejšie bude ak si každý nechá na serveri vypočítať neutrálny stav, ktorý potom využijeme pri testovaní
- *Testovanie spúšťača* - Tomáš Caban informoval, že pre viacerých používateľov zatiaľ spúšťač nebol testovaný najmä z dôvodu výpadku servera. Zatiaľ bol len testovaný spúšťač ako taký, odstránené problémy so synchronizáciou
- *Testovanie metódy libSVM* - bol vytvorený testovací program, ktorý v sebe zahŕňa všetky 3 metódy pre počítanie emócií
- *Vyladenie libSVM* - Milan Martinkovič informoval, že po nastavovaní parametrov libSVM určovalo 4 zo 6 emócií správne. Potom sa použili normalizované dáta a výsledky boli zlé. Pravdepodobne je chyba v normalizácii. Po diskusii vyskytlo, že pravdepodobne je zlý celý prístup k normalizácii, keďže sa pri súčasnom vzorci menia pomery medzi bodmi. Dohodli sme sa, že bude čo najskôr nutné normalizáciu upraviť
- *Testovanie neuróniek* - bol vytvorený testovací program, ktorý v sebe zahŕňa všetky 3 metódy pre počítanie emócií
- *Testovanie neutrálneho stavu* - Filip Staňo informoval, že neutrálny stav je implementovaný v testovacom programe. Využíva sa však len neutrálny stav získaný z prvej fotografie

- *Vytvorenie REST API* - Michal Biroš informoval, že zatiaľ žiadny pokrok v úlohe nespravil
- *Vyladenie neutrálneho stavu* - testovanie ukázalo nejaké problémy, boli opravené. Je potrebné však reálne neutrálne stavy, ktoré sa získavajú na serveri. Zhodli sme sa, že neutrálny stav dáva pomerne dobré výsledky aj s provizórnym neutrálnym stavom, je treba však získať reálne neutrálne stavy
- *Vyladenie neuróniek* - Tomáš Lekeň informoval, že úloha je v začiatkovej fáze riešenia. Boli robené určité pokusy s parametrami a neurónka bola naučená na 4 %. Tiež boli opravené chyby pri normalizácii dát.
- Bavili sme sa o možnostiach použitia jednotlivých bodov pre výpočty emócií. Bolo by treba sa zamyslieť či by nebolo efektívnejšie niektoré body vynechať alebo namiesto bodov použiť nejaké ich geometrické vlastnosti (uhly, vzdialenosti)
- Do backlogu a šprintu sme sa rozhodli pridať úlohu na zníženie objemu prenášaných dát. Bude zrejme nutné pridať do PerConlKa časový miľník, aby sa aktivity končili pravidelne v nejakých časových intervaloch

Úlohy:

Úloha	Riešiteľ	Dátum vzniku	Obtiažnosť	Stav
Dynamika emócií	Staňo	4.3.2013	13	Rozpracovaná
Výpočet akcie na serveri na základe dynamiky emócií	Szilva	4.3.2013	8	Rozpracovaná
Demo	Biroš	4.3.2013	5+3	Splnená
Dokumentácia	Lekeň	4.3.2013	30	Rozpracovaná
Úprava inštalátora, odstránenie kolóniek pre prihlásenie do služby, pridať možnosť zvoliť si unikátne meno	Biroš	18.3.2013	5	Splnená
Odstránenie vyskakovacieho okna pri zmene farebnej schémy	Kunka	18.3.2013	3	Uzavretá
Testovanie rozpoznávania neutrálneho stavu (aj vykresľovanie)	Staňo	18.3.2013	8	Rozpracovaná
Testovanie spúšťača (vrátane paralelného pripojenia viacerých používateľov)	Caban	18.3.2013	13	Rozpracovaná
Testovanie metódy SVM	Martinkovič	18.3.2013	5	Rozpracovaná
Testovanie neuróniek	Lekeň	18.3.2013	5	Rozpracovaná
Testovanie neutrálneho stavu	Staňo	18.3.2013	3	Rozpracovaná
Ošetrovanie chybových stavov pri spúšťači	Caban	18.3.2013	5	Rozpracovaná
Zabezpečiť spúšťanie spúšťača	Caban	18.3.2013	3	Rozpracovaná
Vytvorenie REST API pre získavanie údajov z databázy	Biroš	18.3.2013	8	Vytvorená
Vyladenie parametrov neutrálneho stavu	Staňo	18.3.2013	8	Rozpracovaná
Vyladenie neuróniek	Lekeň	18.3.2013	8	Rozpracovaná

5 Zázpisnice

Vyladenie SVM	Martinkovič	18.3.2013	8	Rozpracovaná
Tvorba dokumentácie č.4	Lekeň	18.3.2013	20	Vytvorená
Zníženie objemu dát odosielaných na server - implementácia časového mílnika pre CameraWatcher	Biroš	25.3.2013	5	Vytvorená

5.18 Zázpisnica zo stretnutia číslo 18

Téma stretnutia: ukončenie 3. šprintu, plánovanie 4. šprintu
Dátum: 4.4.2013
Čas: 12:00 – 14:00
Miesto: Konzultačná miestnosť

Vedúci stretnutia: Bc. Tomáš Caban
Zapisovateľ: Bc. Tomáš Kunka

Zúčastnení: Bc. Michal Biroš
 Bc. Tomáš Caban
 Bc. Tomáš Lekeň
 Bc. Tomáš Kunka
 Bc. Milan Martinkovič
 Bc. Filip Staňo

Zhodnotenie úloh z predchádzajúceho stretnutia:

Úloha	Riešiteľ	Dátum vzniku	Obtiažnosť	Stav
Dynamika emócií	Staňo	4.3.2013	13	Presunutá (Bálint)
Výpočet akcie na serveri na základe dynamiky emócií	Szilva	4.3.2013	8	Presunutá (Bálint)
Demo	Biroš	4.3.2013	5+3	Uzavretá
Dokumentácia	Lekeň	4.3.2013	30	Uzavretá
Úprava inštalátora, odstránenie koloniiek pre prihlásenie do služby, pridať možnosť zvolit' si unikátne meno	Biroš	18.3.2013	5	Uzavretá
Odstránenie vyskakovacieho okna pri zmene farebnej schémy	Kunka	18.3.2013	3	Uzavretá
Testovanie rozpoznávania neutrálneho stavu (aj vykresľovanie)	Staňo	18.3.2013	8	Uzavretá
Testovanie spúšťača (vrátane paralelného pripojenia viacerých používateľov)	Caban	18.3.2013	13	Presunutá
Testovanie metódy SVM	Martinkovič	18.3.2013	5	Uzavretá
Testovanie neuróniek	Lekeň	18.3.2013	5	Uzavretá
Testovanie neutrálneho stavu	Staňo	18.3.2013	3	Uzavretá
Ošetrovanie chybových stavov pri spúšťači	Caban	18.3.2013	5	Uzavretá
Zabezpečiť spúšťanie spúšťača	Caban	18.3.2013	3	Uzavretá
Vytvorenie REST API pre získavanie údajov z databázy	Biroš	18.3.2013	8	Presunutá
Vyladenie parametrov neutrálneho stavu	Staňo	18.3.2013	8	Uzavretá

Vyladenie neuróniek	Lekeň	18.3.2013	8	Uzavretá
Vyladenie SVM	Martinkovič	18.3.2013	8	Uzavretá
Tvorba dokumentácie č.4	Lekeň	18.3.2013	20	Presunutá
Zníženie objemu dát odosielaných na server - implementácia časového míľnika pre CameraWatcher	Biroš	25.3.2013	5	Uzavretá

Priebeh stretnutia:

- Postupne sme si prešli jednotlivé úlohy podľa poradia v zápisnici a zodpovední riešitelia informovali o postupe na jednotlivých úlohách.
- *Dynamika emócií a Výpočet akcie na serveri* na základe dynamiky emócií nie sú splnené nakoľko zodpovedný člen prerušil štúdium.
- *Dokumentácia* – Zhodnotili sme, že chýbajú len Bálintove časti.
- *Úprava inštalátora, odstránenie kolóniek pre prihlásenie do služby, pridať možnosť zvoliť si unikátne meno*- úloha je splnená
- *Testovanie rozpoznávania neutrálneho stavu (aj vykresľovanie)* – spravené menšie úpravy, funkčné(testované Filipom a Tomášom Cabanom).
- *Testovanie spúšťača (vrátane paralelného pripojenia viacerých používateľov)* – server bol dlho nefunkčný, treba vyskúšať viac používateľov naraz(performance).
- *Testovanie metódy SVM* – pri normalizovaných dátach, nízka úspešnosť. Návrat k pôvodným dátam. Zistenie, že nevedí zmena vzdialenosti, netreba použitie normalizovaných dát. Funkčnosť približne 80%. Nedali sa celkom presne zahrať niektoré emócie(fear, surprise).
- *Testovanie neuróniek* – zdá sa, že neurónka je pretrénovaná, treba ešte nejaký čas na nájdenie prahu tréningu.(nie veľa, nie málo).
- *Testovanie neutrálneho stavu* – metóda dáva dobré výsledky, treba ešte vylepšiť určovanie stavu sadness, ktorý nefunguje správne.
- *Ošetrovanie chybových stavov pri spúšťači* – všetky exceptoiny sú ošetrované okrem jednej.
- *Zabezpečiť spúšťanie spúšťača* – Windows Scheduler, úloha je splnená
- *Vytvorenie REST API pre získavanie údajov z databázy* – úloha nie je splnená, nedala sa testovať kvôli nefunkčnosti servera.
- *Dokumentácia č.4* – pridané časti od Milana
- *Zníženie objemu dát odosielaných na server* - implementácia časového míľnika pre CameraWatcher. Nový míľnik, vzniká po vzniku každého piateho CameraStatu a uzatvára sa aktivita – znížil sa objem odosielaných dát, zvýšil sa počet requestov.
- Naplánovali sme ďalší šprint.
- Na sledovanie aktivity na serveri je možné použiť nástroj New Relic.

Úlohy:

Úloha	Riešiteľ	Dátum vzniku	Obtiažnosť	Stav
Dynamika emócií	Staňo	4.3.2013	3	Presunutá
Výpočet akcie na serveri na základe dynamiky emócií		4.3.2013	6	Presunutá
Neutrálny stav vyladenie sadness	Staňo	4.4.2013	3	Vytvorená
Neurónky - tréovanie	Lekeň	4.4.2013	3	Vytvorená
Exception v spúšťači	Caban	4.4.2013	3	Vytvorená
Vyladenie posielania (počet stavov)		4.4.2013	5	Vytvorená
Ukladanie CameraState v poradí Luxandu	Caban	4.4.2013	8	Vytvorená
Kombinácia emócií (z každej metódy vychádzajú 3)	Staňo	4.4.2013	20	Vytvorená
Vytvorenie REST API pre získavanie údajov z databázy	Biroš	18.3.2013	8	Presunutá
Testovanie spúšťača (vrátane paralelného pripojenia viacerých používateľov)	Caban	18.3.2013	13	Presunutá
Tvorba dokumentácie č.4	Lekeň	18.3.2013	20	Presunutá
Tvorba dokumentácie č.5	Lekeň	4.4.2013	20	Vytvorená

5.19 Zázpisnica zo stretnutia číslo 19

Téma stretnutia: stred 4. šprintu
Dátum: 8.4.2013
Čas: 17:00 – 19:00
Miesto: Konzultačná miestnosť

Vedúci stretnutia: Bc. Tomáš Kunka
Zapisovateľ: Bc. Milan Martinkovič

Zúčastnení: Bc. Michal Biroš
 Bc. Tomáš Caban
 Bc. Tomáš Lekeň
 Bc. Tomáš Kunka
 Bc. Milan Martinkovič
 Bc. Filip Staňo

Priebeh stretnutia:

- Tomášovi Kunkovi bola priradená úloha dynamika emócií, ktorú mal povodne na starosti Balint Szilva, ktorý náš tím opustil.
- Filip Staňo ešte nezačal pracovať na úlohe neutrálny stav-vyladenie sadness.
- Tomáš Lekeň priblížil spôsob vyladenia neurónových sietí, natrénoval neurónovú sieť na 2% chybovosť, s ktorou dosahoval najlepšie výsledky. Riešenie testoval aj Tomáš Kunka, ktorému dávalo toto riešenie pomerne presné výsledky.
- Exception, Vyladenie posielania v spúšťači nebol ešte riešený.
- Ukladanie camerastate, je dokončená bez väčších problémov.
- Kombinácia emócií – Filip vyjadril potrebu, zistenia údajov pre neutrálny stav, ktoré udávajú metódy používajúce strojové učenie. Preberali sme možnosti ako natrénovať/určiť neutrálny stav aj pomocou metód, ktoré používajú strojové učenia.
- Rest api – Vytvorenie vzorovej metódy, zistilo sa že dáta v DB sú nekonzistentne, najmä čo sa týka linkovania id na emócie a camerastate. Toto tvrdenie bolo následne ostatnými členmi tímu vyvrátené. Vznikli poznámky k parametrom vytvorenej metódy a aj k jej návratovým hodnotám.
- Testovanie spúšťača – Tomáš Caban testoval, navrhnutá bola možnosť obširnejšieho testovania po stretnutí.
- Tvorba dokumentácie č4 – Dokumentaristovi neboli ešte zaslané potrebné dokumenty. Členovia tímu sa vyjadrili že tento stav čo najskôr zmenia.
- Diskutovalo sa o IIT SRC, tvorbe posteru a organizačných záležitostiach spojených s konferenciou. Preberali sa aj sw riešenia na design posterov. Vytvorili sme novú úlohu, ktorá zahŕňa vytvorenie návrhu posteru, dali sme jej obtiažnosť 8 a bola priradená Michalovi Birošovi.
- Preberala sa možná spolupráca s druhým tímom pri získavaní dát, pre nich ale aj pre nás.

Úlohy:

Úloha	Riešiteľ	Dátum vzniku	Obtiažnosť	Stav
Dynamika emócií	Kunka	4.3.2013	3	Znovupriradená
Výpočet akcie na serveri na základe dynamiky emócií	Kunka	4.3.2013	6	Znovupriradená
Neutrálny stav vyladenie sadness	Staňo	4.4.2013	3	Rozpracovaná
Neurónky - trénovanie	Lekeň	4.4.2013	3	Uzavretá
Exception v spúšťači	Caban	4.4.2013	3	Rozpracovaná
Vyladenie posielania (počet stavov)		4.4.2013	5	Rozpracovaná
Ukladanie CameraState v poradí Luxandu	Caban	4.4.2013	8	Uzavretá
Kombinácia emócií (z každej metódy vychádzajú 3)	Staňo	4.4.2013	20	Rozpracovaná
Vytvorenie REST API pre získavanie údajov z databázy	Biroš	18.3.2013	8	Rozpracovaná
Testovanie spúšťača (vrátane paralelného pripojenia viacerých používateľov)	Caban	18.3.2013	13	Rozpracovaná
Tvorba dokumentácie č.4	Lekeň	18.3.2013	20	Rozpracovaná
Tvorba dokumentácie č.5	Lekeň	4.4.2013	20	Rozpracovaná
Návrh posteru	Biroš	8.4.2013	8	Priradená

5.20 Zápisnica zo stretnutia číslo 20

Téma stretnutia: ukončenie 4. šprintu, plánovanie 5. šprintu
Dátum: 15.4.2013
Čas: 17:00 – 19:30
Miesto: Konzultačná miestnosť

Vedúci stretnutia: Bc. Milan Martinkovič
Zapisovateľ: Bc. Tomáš Lekeň

Zúčastnení: Bc. Michal Biroš
 Bc. Tomáš Caban
 Bc. Tomáš Lekeň
 Bc. Tomáš Kunka
 Bc. Milan Martinkovič
 Bc. Filip Staňo

Zhodnotenie úloh z predchádzajúceho stretnutia:

Úloha	Riešiteľ	Dátum vzniku	Obtiažnosť	Stav
Dynamika emócií	Kunka	4.3.2013	3	Zavretá
Výpočet akcie na serveri na základe dynamiky emócií	Kunka	4.3.2013	6	Presunutá
Neutrálny stav vyladenie sadness	Staňo	4.4.2013	3	Uzavretá
Neurónky - trénovanie	Lekeň	4.4.2013	3	Uzavretá
Exception v spúšťači	Caban	4.4.2013	3	Uzavretá
Vyladenie posielania (počet stavov)	Biroš	4.4.2013	5	Uzavretá
Ukladanie CameraState v poradí Luxandu	Caban	4.4.2013	8	Uzavretá
Kombinácia emócií (z každej metódy vychádzajú 3)	Staňo	4.4.2013	20	Uzavretá
Vytvorenie REST API pre získavanie údajov z databázy	Biroš	18.3.2013	8	Uzavretá
Testovanie spúšťača (vrátane paralelného pripojenia viacerých používateľov)	Caban	18.3.2013	13	Uzavretá
Tvorba dokumentácie č.4	Lekeň	18.3.2013	20	Presunutá
Tvorba dokumentácie č.5	Lekeň	4.4.2013	20	Presunutá
Návrh posteru	Biroš	8.4.2013	8	Uzavretá

Priebeh stretnutia:

- Tomáš Kunka informoval o stave úlohy Dynamika emócií. Vytvoril HashMapu, kde kľúčom je používateľ a mapa obsahuje pravdepodobnosti jednotlivých emócií. Zatiaľ nevieme, ako pracovať s mikroemóciami. Táto úloha ešte nie je dokončená a bude presunutá do ďalšieho šprintu. Taktiež bude presunutá úloha Výpočet akcie na serveri na základe dynamiky emócií

- Filip Staňo informoval o úlohe Neutrálny stav vyladenie sadness. Tejto úlohe sa venoval málo, nie je však potrebné jej venovať viac času a úloha môže byť uzavretá.
- Tomáš Caban informoval o stave úlohy Exception v spúšťači. Úloha bola vyriešená, jednalo sa o chybu pri práci s kolekciami.
- Michal Biroš informoval o úlohe Vyladenie posielania (počet stavov). Maximálny počet stavov, ktorý môže byť poslaný je 19. Úlohu sme uzavreli.
- Filip Staňo informoval o stave úlohy Kombinácia emócií. Na vstupe sú 3 polia, jedno pre každú metódu. Pre niektoré špecifické kombinácie emócií a metód boli upravené hodnoty, ktoré kombinácia vracia. Úloha je splnená.
- Michal Biroš informoval o stave úlohy Vytvorenie REST API pre získavanie údajov z databázy. Táto úloha je dokončená. V súvislosti s touto úlohou sa vyskytla chyba, keď jedna z tabuliek databázy bola premenovaná, čo spôsobovalo problém. API umožňuje filtrovať a zoradiť záznamy.
- Tomáš Caban informoval o stave úlohy Testovanie spúšťača (vrátane paralelného pripojenia viacerých používateľov). Táto úloha je uzavretá. Spúšťač sme testovali spoločne a taktiež počas dlhšieho času, pričom sa počas jeho behu nevyskytla žiadna chyba.
- Tomáš Lekeň informoval o stave úloh Tvorba dokumentácie č.4 a Tvorba dokumentácie č.5. Tieto úlohy ešte neboli uzatvorené, pretože stále chýba dokumentácia k niektorým úlohám zo šprintov 7 a 8.
- Michal Biroš informoval o stave úlohy Návrh posteru. Bol vytvorený návrh posteru, ktorý bol rozoslaný všetkým členom tímu. Do posteru je potrebné doplniť názov fakulty a školy, mená autorov a emailový kontakt na tím. Bolo by vhodné zredukovať množstvo súvislého textu a pridať schému aplikácie, zahŕňajúcu získavanie obrazu z kamery, spúšťač, získavanie emócií z obrazu,... Tiež by bolo vhodné doplniť informácie o metóde neutrálneho stavu a dynamike emócií.
- Začali sme plánovať úlohy do ďalšieho šprintu

Úlohy:

Úloha	Riešiteľ	Dátum vzniku	Obtiažnosť	Stav
Výpočet akcie na serveri na základe dynamiky emócií	Kunka	4.3.2013	8	Presunutá
Dynamika emócií 2	Kunka	15.4.2013	26	Vytvorená
Dokončenie a vytlačenie posteru	Biroš	15.4.2013	8	Vytvorená
Príprava na IIT.SRC		15.4.2013	8	Vytvorená
Testovanie a vyladenie kombinácie	Staňo	15.4.2013	8	Vytvorená
Integrácia kombinácie do spúšťača	Caban	15.4.2013	2	Vytvorená
Doplniť kombináciu metód a výstup dynamiky do API	Biroš	15.4.2013	3	Vytvorená
Stránka pre API		15.4.2013	5	Vytvorená
Tvorba dokumentácie č.6	Lekeň	15.4.2013	13	Vytvorená
Návrh a vytvorenie tabuľky pre sekvencie emócií	Caban	18.4.2013	2	Vytvorená

5 Zázpisnice

Vytvorenie db handler pre dynamiku		18.4.2013	8	Vytvorená
Integrácia dynamiky do spúšťača	Caban	18.4.2013	8	Vytvorená
Vyhodnocovač sekvencie emócií	Kunka	18.4.2013	8	Vytvorená

5.21 Zápisnica zo stretnutia číslo 21

Téma stretnutia: Priebeh druhého šprintu
Dátum: 22.4.2013
Čas: 17:00 – 18:00
Miesto: Konzultačná miestnosť

Vedúci stretnutia: Bc. Tomáš Lekeň
Zapisovateľ: Bc. Filip Staňo

Zúčastnení: Bc. Michal Biroš
 Bc. Tomáš Caban
 Bc. Tomáš Lekeň
 Bc. Tomáš Kunka
 Bc. Milan Martinkovič
 Bc. Filip Staňo

Zhodnotenie úloh z predchádzajúceho stretnutia:

Úloha	Riešiteľ	Dátum vzniku	Obtiažnosť	Stav
Výpočet akcie na serveri na základe dynamiky emócií	Kunka	4.3.2013	8	Presunutá
Dynamika emócií 2	Kunka	15.4.2013	26	Vytvorená
Dokončenie a vytlačenie posteru	Biroš	15.4.2013	8	Vytvorená
Príprava na IIT.SRC		15.4.2013	8	Vytvorená
Testovanie a vyladenie kombinácie	Staňo	15.4.2013	8	Vytvorená
Integrácia kombinácie do spúšťača	Caban	15.4.2013	2	Vytvorená
Doplniť kombináciu metód a výstup dynamiky do API	Biroš	15.4.2013	3	Vytvorená
Stránka pre API		15.4.2013	5	Vytvorená
Tvorba dokumentácie č.6	Lekeň	15.4.2013	13	Vytvorená
Návrh a vytvorenie tabuľky pre sekvencie emócií	Caban	18.4.2013	2	Vytvorená
Vytvorenie DB handler pre dynamiku		18.4.2013	8	Vytvorená
Integrácia dynamiky do spúšťača	Caban	18.4.2013	8	Vytvorená
Vyhodnocovač sekvencie emócií	Kunka	18.4.2013	8	Vytvorená

Priebeh stretnutia:

- Úloha Výpočet akcie na serveri na základe dynamiky emócií je v začiatkovej fáze. O stave informoval Tomáš Kunka.
- Úloha Dynamika emócií 2 je rozpracovaná a hotová na odhadovaných 80%. Pri metóde sa využíva kĺzavý priemer. Sekvencia pracuje s minimálnym intervalom 30 posledných emočných stavov. O stave informoval Tomáš Kunka.

- Úloha Dokončenie a vytlačenie posteru je hotová.
- Úloha Príprava na IIT.SRC je rozpracovaná. Testovací projekt je pripravený na prezentáciu a dotazník je vyplnený. O stave informoval Filip Staňo.
- Úloha Testovanie a vyladenie kombinácie je rozpracovaná.
- Úloha Integrácie kombinácie do spúšťača. Integrácia je hotová, postupne sa odstránilo niekoľko nedostatkov spôsobených nekonzistenciou dát s testovacím projektom. O stave informoval Tomáš Caban.
- Úloha Doplniť kombináciu metód a výstup dynamiky do API. Úloha je rozpracovaná, došlo k doplneniu kombinácie, dynamika bude doplnená po uzavretí úlohy Dynamika emócií 2, teda vtedy, keď budú známe výstupy. O stave informoval Michal Biroš.
- Úloha Stránka pre API je hotová pre kombináciu. O stave informoval Michal Biroš. Očakáva sa doplnenie vysvetlenia k metódam.
- Úloha Tvorba dokumentácie č.6 je rozpracovaná. Chýba ešte väčšie množstvo dokumentov. O stave informoval Tomáš Lekeň.
- Úloha Návrh a vytvorenie tabuľky pre sekvencie emócií. Tabuľka je hotová a úloha je uzavretá. O stave informoval Tomáš Caban.
- Úloha Vytvorenie DB handlera pre dynamiku je uzavretá, handler je pripravený. O stave informoval Tomáš Kunka.
- Úloha Integrácia dynamiky do spúšťača a Vyhodnocovač sekvencie emócií bola opísaná v nadúlohe Dynamika emócií 2.

Úlohy:

Úloha	Riešiteľ	Dátum vzniku	Obtiažnosť	Stav
Výpočet akcie na serveri na základe dynamiky emócií	Kunka	4.3.2013	8	Rozpracovaná
Dynamika emócií 2	Kunka	15.4.2013	26	Rozpracovaná
Dokončenie a vytlačenie posteru	Biroš	15.4.2013	8	Uzavretá
Príprava na IIT.SRC	Staňo	15.4.2013	8	Rozpracovaná
Testovanie a vyladenie kombinácie	Staňo	15.4.2013	8	Rozpracovaná
Integrácia kombinácie do spúšťača	Caban	15.4.2013	2	Uzavretá
Doplniť kombináciu metód a výstup dynamiky do API	Biroš	15.4.2013	3	Rozpracovaná
Stránka pre API	Biroš	15.4.2013	5	Rozpracovaná
Tvorba dokumentácie č.6	Lekeň	15.4.2013	13	Rozpracovaná
Návrh a vytvorenie tabuľky pre sekvencie emócií	Caban	18.4.2013	2	Uzavretá
Vytvorenie DB handlera pre dynamiku	Kunka	18.4.2013	8	Uzavretá
Integrácia dynamiky do spúšťača	Caban	18.4.2013	8	Rozpracovaná
Vyhodnocovač sekvencie emócií	Kunka	18.4.2013	8	Rozpracovaná

5.22 Zápisnica zo stretnutia číslo 22

Téma stretnutia: ukončenie 5. šprintu, plánovanie 6. šprintu
Dátum: 29.4.2013
Čas: 17:00-19:00
Miesto: Softvérové štúdio

Vedúci stretnutia: Bc. Filip Staňo
Zapisovateľ: Bc. Michal Biroš

Zúčastnení: Bc. Filip Staňo
 Bc. Tomáš Lekeň
 Bc. Michal Biroš
 Bc. Tomáš Kunka
 Bc. Tomáš Caban
 Bc. Milan Martinkovič

Zhodnotenie úloh z predchádzajúceho stretnutia:

Úloha	Riešiteľ	Dátum vzniku	Obtiažnosť	Stav
Výpočet na serveri na základe emócií	Kunka	4.3.2013	8	Rozpracovaná
Dynamika emócií 2	Kunka	15.4.2013	26	Splnená
Dokončenie a vytlačenie posteru	Biroš	15.4.2013	8	Splnená
Príprava na IIT.SRC	Staňo	15.4.2013	8	Splnená
Testovanie a vyladenie kombinácie	Staňo	15.4.2013	8	Splnená
Integrácia kombinácie do spúšťača	Caban	15.4.2013	2	Splnená
Doplniť kombináciu metód a výstup dynamiky do API	Biroš	15.4.2013	3	
Stránka pre API	Biroš	15.4.2013	5	
Tvorba dokumentácie č.6	Lekeň	15.4.2013	13	Rozpracovaná
Návrh a vytvorenie tabuľky pre sekvencie emócií	Caban	18.4.2013	2	Splnená
Vytvorenie DB handlera pre dynamiku	Kunka	18.4.2013	8	Splnená
Integrácia dynamiky do spúšťača	Caban	18.4.2013	8	Splnená
Vyhodnocovač sekvencie emócií	Kunka	18.4.2013	8	Splnená

Priebeh stretnutia:

- Výpočet akcie na serveri na základe dynamiky – Tomáš Kunka spravil handler, kde sa zadá login používateľa a časové rozpätie. Výsledkom je najdlhšia sekvencia. Nebolo ešte dorobené prepojenie týchto údajov s odporúčačom. Táto úloha je hotová na 50%, bude presunutá do ďalšieho šprintu.

- Príprava na IIT.SRC pozostávala z dvoch úloh. Príprava posteru a upravenie testovacieho programu. Úloha bola splnená.
- Úloha testovanie a vyladenie kombinácie úloha bola dokončená. Je to vyladené na základe testovania.
- Doplnenie kombinácie a dynamiky do REST API. Do REST API bola pridaná iba kombinácia, dynamika nie. Dohodli sme sa, že dynamika bude pridaná do REST API do konca dňa.
- Stránka pre API je dokončená, treba tam pridať načítavanie dynamiky emócií.
- Dokumentácia 6 – dokumentácia k riadeniu bola dokončená na 60% presúva sa do ďalšieho šprintu, pretože chýbajú niektoré časti dokumentácie:
 - testovanie a vyladenie kombinácie
 - výstup kombinácie metód a dynamiky do REST API
 - stránka pre REST API
 - vytvorenie DB handlera pre dynamiku
 - Vyhodnocovač sekvencie emócií
- Rozprávali sme sa o tom, či budeme chcieť porovnávať výsledky nášho projektu nad iným datasetom. Problémom je, že zatiaľ nemáme k dispozícii žiadny ďalší dataset, pretože sme nenašli voľne prístupné datasety. K niektorým je poslať podpísanú žiadosť zo školy. Na nájdenie a získanie datasetov sme vytvorili úlohu.
- Prešli sme si backlog a vybrali odtiaľ niekoľko úloh, ktoré budeme robiť v novom šprinte.
- Odporúčanie relaxácie – používateľovi by sa mohli objavovať nejaké obrázky, prípadne návody na cviky jogy.
- Odporúčanie multimedialného obsahu – prehranie hudby. Mohlo by to byť spravené tak, že by sa prehrali nejaké relaxačné pesničky, ktoré by boli zaintegrované do logovača, alebo by sa využilo nejaké API (napr. Grooveshark, alebo soundcloud).
- Nerušenie používateľa – Treba spraviť možnosť nastavenia intervalu odporúčania používateľom a vymyslieť ako by to malo fungovať.
- Pretestovanie kombinácie - Upraviť datatset, pretrénovať SVM a neuróny.

Úlohy:

Úloha	Riešiteľ	Dátum vzniku	Obtiažnosť	Stav
Výpočet akcie na serveri na základe dynamiky emócií	Kunka	4.3.2013	8	Presunutá
Dokumentácia 6	Lekeň	15.4.2013	13	Presunutá
Nájdenie a získanie datasetov	Martinkovič	29.4.2013	3	Vytvorená
Otestovať kombináciu na datase		29.4.2013	5 (optimistický odhad 3, pesimistický 8)	Vytvorená
Nerušenie používateľa		29.4.2013	8	Vytvorená

Zníženie latencie na serveri	Caban	29.4.2013	1	Vytvorená
Zníženie latencie na klientovi	Biroš	29.4.2013	2	Vytvorená
Spoločný test neutrálneho stavu a latencie	Staňo	29.4.2013	1	Vytvorená
Konfigurácia spúšťača	Caban	29.4.2013	2	Vytvorená
Logovanie v spúšťači – každá trieda by mala mať vlastný súbor, do ktorého si bude logovať	Caban	29.4.2013	3	Vytvorená
Odporúčanie multimedialneho obsahu (buď cez API, alebo skrytý prehliadač)		29.4.2013	5 (v závislosti od vybranej služby môže byť táto hodnota zmenená)	Vytvorená
Odporúčanie relaxácie		29.4.2013	8	Vytvorená
Výber bodov, ktoré sa nebudú uvažovať vo výpočte neutrálneho stavu	Staňo	29.4.2013	1/2	Vytvorená
Upravenie datasetu	Lekeň	29.4.2013	3	Vytvorená
Pretrénovanie a otestovanie neuróniek	Lekeň	29.4.2013	1	Vytvorená
Pretrénovanie a otestovanie SVM	Martinkovič	29.4.2013	3	Vytvorená
Odstránenie nepresných bodov v spúšťači	Caban	29.4.2013	2	Vytvorená
Otestovanie a vyladenie kombinácie	Staňo	29.4.2013	8	Vytvorená
Dokumentácia 7	Lekeň	29.4.2013	10	Vytvorená

5.23 Zázpisnica zo stretnutia číslo 23

Téma stretnutia: Kontrola priebehu 6. šprintu
Dátum: 6.5.2013
Čas: 17:00-19:00
Miesto: Softvérové štúdio

Vedúci stretnutia: Bc. Michal Biroš
Zapisovateľ: Bc. Tomáš Caban

Zúčastnení: Bc. Filip Staňo
 Bc. Tomáš Lekeň
 Bc. Michal Biroš
 Bc. Tomáš Kunka
 Bc. Tomáš Caban
 Bc. Milan Martinkovič

Zhodnotenie úloh z predchádzajúceho stretnutia:

Úloha	Riešiteľ	Dátum vzniku	Obtiažnosť	Stav
Výpočet akcie na serveri na základe dynamiky emócií	Tomáš Kunka	4.3.2013	8	Presunutá
Dokumentácia 6	Tomáš Lekeň	15.4.2013	13	Presunutá
Nájdenie a získanie datasetov	Milan Martinkovič	29.4.2013	3	Vytvorená
Otestovať kombináciu na datasete	Filip Staňo	29.4.2013	5 (optimistický odhad 3, pesimistický 8)	Vytvorená
Nerušenie používateľa	Michal Biroš	29.4.2013	8	Vytvorená
Zníženie latencie na serveri	Michal Biroš	29.4.2013	1	Vytvorená
Zníženie latencie na klientovi	Tomáš Caban	29.4.2013	2	Vytvorená
Spoločný test neutrálneho stavu a latencie	Tomáš Caban	29.4.2013	1	Vytvorená
Konfigurácia spúšťača	Tomáš Caban	29.4.2013	2	Vytvorená
Logovanie v spúšťači – každá trieda by mala mať vlastný súbor, do ktorého si bude logovať	Tomáš Caban	29.4.2013	3	Vytvorená
Odporúčanie multimediálneho obsahu (buď cez API, alebo skrytý prehliadač)	Michal Biroš	29.4.2013	5 (v závislosti od vybranej služby môže	Vytvorená

			byť táto hodnota zmenená)	
Odporúčanie relaxácie	Tomáš Caban	29.4.2013	8	Vytvorená
Výber bodov, ktoré sa nebudú uvažovať vo výpočte neutrálneho stavu	Filip Staňo	29.4.2013	1/2	Vytvorená
Upravenie datasetu	Milan Martinkovič	29.4.2013	3	Vytvorená
Pretrénovanie a otestovanie neuróniek	Tomáš Lekeň	29.4.2013	1	Vytvorená
Pretrénovanie a otestovanie SVM	Milan Martinkovič	29.4.2013	3	Vytvorená
Odstránenie nepresných bodov v spúšťači	Tomáš Caban	29.4.2013	2	Vytvorená
Otestovanie a vyladenie kombinácie	Filip Staňo	29.4.2013	8	Vytvorená
Dokumentácia 7	Tomáš Lekeň	29.4.2013	10	Vytvorená

Priebeh stretnutia:

- Postupne sme si prešli jednotlivé úlohy podľa poradia v zápisnici a zodpovední riešitelia informovali o postupe na jednotlivých úlohách
- *Výpočet akcie na serveri* - Tomáš Kunka túto úlohu zatiaľ nezačal riešiť, informoval však, že do konca šprintu by mala byť úloha splnená
- *Dokumentácia č. 6* - chýba zatiaľ dokumentácia pre úlohy Vyhodnocovač sekvencií emócií a Databázový handler pre dynamiku od Tomáša Kunku. Tieto úlohy sú však z veľkej časti zdokumentované v úlohe Dynamika 2. Inak je úloha kompletná.
- Získanie datasetov - Milan Martinkovič informoval, že bolo získaných niekoľko datasetov, japonský, indický a neskôr z Mníchovskej a Štokholmskej univerzity. Tieto datasety majú pomerne vysokú kvalitu, takže by bolo možno vhodné pretrénovať SVM a neurónky na týchto datasetoch. Je ale potrebné odstrániť niektoré fotky, ktoré nie sú spredu. V datasetoch sú aj neutrálne stavy. Úloha je splnená.
- Bavili sme sa o možnosti tréningu na nových datasetoch. Rozhodli sme sa nechať si tento bod na koniec stretnutia.
- *Nerušenie používateľa* - Michal Biroš začal riešiť túto úlohu. Pridaná funkcionálnosť, ktorá registruje akcie, aby sa následne nevykonávali. Tiež je pridaný čas uspania, aby sa neopakovala rovnaká akcia viackrát za 20 minút. Bavili sme sa o nastavení časových intervalov medzi rovnakými akciami. Pre niektoré akcie (vtipné obrázky) nevedí častejšie opakovanie, pre ďalšie akcie môžu vadiť. Ďalej sme diskutovali o možnosti pridania tlačidla snooze, ktorým by používateľ mohol uspať odporúčania na určitý čas (hodinu).
- *Zníženie latencie na klientovi* - Michal Biroš informoval, že bol odstránený limit na uloženie aktivity v lokálnej databáze. Každá aktivita sa ukladala v databáze na 1 minútu pred odoslaním na server. Tiež bol znížený čas odosielania Activity Cache na

20 sekúnd. Diskutovali sme aj o ďalších možnostiach zníženia latencie, ale dospeli sme k záveru, že je to zbytočné a latencia je dostatočne nízka pre naše potreby.

- *Konfigurácia spúšťača* - Tomáš Caban informoval, že v spúšťači bol vytvorený konfiguračný súbor, ktorý obsahuje údaje pre pripojenie k databáze a tiež jednotlivé časové intervaly, v ktorých sa spúšťajú rôzne výpočtové procesy v spúšťači. Úloha je splnená.
- *Logovanie v spúšťači* - bola upravená konfigurácia log4Net logovacieho frameworku tak, aby každá trieda logovala do samostatného súboru, ktoré sa po dosiahnutí určitej veľkosti zálohujú, pričom sa vždy drží niekoľko posledných logov.
- *Odporúčanie multimedialneho obsahu* - Michal Biroš informoval, že bol implementovaný prehrávač hudby s možnosťou nastavenia zložky s hudbou. Bavili sme sa, že by bolo dobré, aby sa dala zložka s hudbou nastaviť pre konkrétne odporúčania (hudba na rozveselenie, ukludnenie). Tiež by mal program obsahovať defaultne hudbu pre rôzne odporúčania.
- *Odporúčanie relaxácie* - táto úloha bola pridelená Tomášovi Cabanovi. Pozostáva zo získavania a zobrazovania vtipných obrázkov (9gag), rôznych návodov na cviky (prípadne videá)
- *Výber bodov, ktoré sa nebudú uvažovať vo výpočte neutrálneho stavu* - Filip Staňo informoval, že boli odstránené body brady, s ktorými má Luxand problémy. Konkrétne body sú zdokumentované v Redmine. Úloha je splnená
- *Upravenie datasetu* - Milan Martinkovič a Tomáš Lekeň upravili datasety pre SVM a neurónky. Úloha je splnená
- *Pretrénovanie a otestovanie neuróniek* - neurónky boli pretrénované s novým datasetom s odstránenými bodmi. Tomáš Lekeň informoval, že výsledky na testovacích dátach sú v porovnateľné s predchádzajúcimi. Na reálnych dátach sú však výsledky výrazne horšie.
- *Pretrénovanie a otestovanie SVM* - Milan Martinkovič informoval, že SVM bolo pretrénované s novým datasetom. Výsledky na testovacích dátach boli veľmi porovnateľné. Testovanie na reálnych dátach má však výrazne horšie výsledky, čo je až nevysvetliteľné. Nenašli sme však žiadnu chybu v implementácii.
- *Otestovanie a vyladenie kombinácie* - táto úloha nadväzuje na pretrénovanie SVM a neurónových sietí. Filip Staňo informoval, že boli urobené určité zmeny v dôsledku toho, že SVM dáva výsledky, ktoré v súčte dávajú 1. Jednalo sa o malé zmeny pri ohodnotení jednotlivých výsledkov.
- Bavili sme sa o možnosti využitia získaných datasetov. Keďže Štokholmský aj Mníchovský dataset je veľmi kvalitný, zhodli sme sa, že by bolo zaujímavé a určite aj užitočné natrénovať SVM a neurónky na týchto datasetoch, prípadne na ich kombinácii. Preto sme si definovali niekoľko nových úloh, ktoré s týmto súvisia. Úlohy sme tiež ohodnotili:
 - Výber záberov z datasetu zo Štokholmu - 1 hod.
 - Výber záberov z datasetu z Mníchova - 8 hod.
 - Spracovanie datasetu na súradnice pomocou Luxandu pre Štokholmský dataset - 1 hod.
 - Spracovanie datasetu na súradnice pomocou Luxandu pre Mníchovský dataset - 1 hod.

- Trénovanie a testovanie SVM na datasete zo Štokholmu - 3 hod
- Trénovanie a testovanie neurónových sietí na datasete zo Štokholmu - 1 hod
- Na základe odhadov sme sa rozhodli zaradiť úlohy pre Štokholmský dataset do prebiehajúceho šprintu. Nakoľko tento dataset sa dá spracovať a rozdeliť do skupín podľa emócií programovo na základe názvov súborov.
- Mníchovský dataset je potrebné manuálne prezrieť a vybrať snímky pre každú emóciu a pre každý testovací subjekt, čo by vyžadovalo nepomerne viac času.

Úlohy:

Úloha	Riešiteľ	Dátum vzniku	Obtiažnosť	Stav
Výpočet akcie na serveri na základe dynamiky emócií	Tomáš Kunka	4.3.2013	8	Presunutá
Dokumentácia 6	Tomáš Lekeň	15.4.2013	13	Riešená
Nájdenie a získanie datasetov	Milan Martinkovič	29.4.2013	3	Splnená
Otestovať kombináciu na datasete	Filip Staňo	29.4.2013	5 (optimistický odhad 3, pesimistický 8)	Vytvorená
Nerušenie používateľa	Michal Biroš	29.4.2013	8	Vytvorená
Zníženie latencie na serveri	Michal Biroš	29.4.2013	1	Vytvorená
Zníženie latencie na klientovi	Tomáš Caban	29.4.2013	2	Splnená
Spoločný test neutrálneho stavu a latencie	Tomáš Caban	29.4.2013	1	Splnená
Konfigurácia spúšťača	Tomáš Caban	29.4.2013	2	Splnená
Logovanie v spúšťači – každá trieda by mala mať vlastný súbor, do ktorého si bude logovať	Tomáš Caban	29.4.2013	3	Riešená
Odporúčanie multimediálneho obsahu (buď cez API, alebo skrytý prehliadač)	Michal Biroš	29.4.2013	5 (v závislosti od vybranej služby môže byť táto hodnota zmenená)	Riešená
Odporúčanie relaxácie	Tomáš Caban	29.4.2013	8	Vytvorená
Výber bodov, ktoré sa nebudú uvažovať vo výpočte neutrálneho stavu	Filip Staňo	29.4.2013	1/2	Splnená
Upravenie datasetu	Milan Martinkovič	29.4.2013	3	Splnená

Pretrénovanie a otestovanie neuróniek	Tomáš Lekeň	29.4.2013	1	Splnená
Pretrénovanie a otestovanie SVM	Milan Martinkovič	29.4.2013	3	Splnená
Odstránenie nepresných bodov v spúšťači	Tomáš Caban	29.4.2013	2	Vytvorená
Otestovanie a vyladenie kombinácie	Filip Staňo	29.4.2013	8	Riešená
Dokumentácia 7	Tomáš Lekeň	29.4.2013	10	Riešená
Výber záberov z datasetu zo Štokholmu		6.5.2013	1	Vytvorená
Spracovanie datasetu na súradnice pomocou Luxandu pre Štokholmský dataset	Tomáš Kunka	6.5.2013	1	Vytvorená
Trénovanie a testovanie SVM na datasete zo Štokholmu	Milan Martinkovič	6.5.2013	3	Vytvorená
Trénovanie a testovanie neurónových sietí na datasete zo Štokholmu	Tomáš Lekeň	6.5.2013	1	Vytvorená

5.24 Zápisnica zo stretnutia číslo 24

Téma stretnutia: Kontrola priebehu 6. šprintu
Dátum: 13.5.2013
Čas: 17:00 – 19:00
Miesto: Softvérové štúdio

Vedúci stretnutia: Bc. Tomáš Caban
Zapisovateľ: Bc. Milan Martinkovič

Zúčastnení: Bc. Filip Staňo
 Bc. Tomáš Lekeň
 Bc. Michal Biroš
 Bc. Tomáš Kunka
 Bc. Tomáš Caban
 Bc. Milan Martinkovič

Zhodnotenie úloh z predchádzajúceho stretnutia:

Úloha	Riešiteľ	Dátum vzniku	Obtiažnosť	Stav
Výpočet akcie na serveri na základe dynamiky emócií	Tomáš Kunka	4.3.2013	8	Presunutá
Dokumentácia 6	Tomáš Lekeň	15.4.2013	13	Uzavretá
Nájdenie a získanie datasetov	Milan Martinkovič	29.4.2013	3	Uzavretá
Otestovať kombináciu na datasete	Filip Staňo	29.4.2013	5 (optimistický odhad 3, pesimistický 8)	Presunutá
Nerušenie používateľa	Michal Biroš	29.4.2013	8	Presunutá
Zníženie latencie na serveri	Michal Biroš	29.4.2013	1	Uzavretá
Zníženie latencie na klientovi	Tomáš Caban	29.4.2013	2	Uzavretá
Spoločný test neutrálneho stavu a latencie	Tomáš Caban	29.4.2013	1	Uzavretá
Konfigurácia spúšťača	Tomáš Caban	29.4.2013	2	Uzavretá
Logovanie v spúšťači – každá trieda by mala mať vlastný súbor, do ktorého si bude logovať	Tomáš Caban	29.4.2013	3	Uzavretá

Odporúčanie multimedialneho obsahu (bud' cez API, alebo skryty prehliadač)	Michal Biroš	29.4.2013	5 (v závislosti od vybranej služby môže byť táto hodnota zmenená)	Presunutá
Odporúčanie relaxácie	Tomáš Caban	29.4.2013	8	Presunutá
Výber bodov, ktoré sa nebudú uvažovať vo výpočte neutrálneho stavu	Filip Staňo	29.4.2013	1/2	Uzavretá

Priebeh stretnutia:

- Prechádzali sme postupne cez jednotlivé pridelené úlohy.
- Tomáš Kunka- výpočet akcie na serveri
- Tomáš priblížil podrobnosti riešenia pridelenej úlohy. Dohadovali sme ešte detaily ohľadom jednotlivých intervalov v riešení. Taktiež bola spomenutá potreba dodatočného testovania a následného nasadenia.
- Dokumentácia 6- uzavretá
- Michal Biroš – nerušenie používateľa – bude sa presúvať
- Spoločný test neutrálneho stavu a latencie – vykonali sme, výsledky testovania sú pozitívne vtom zmysle, že sa nám podarilo znížiť, respektíve odstrániť oneskorenie zisťovania emócií.
- Michal Biroš – odporúčanie multimedialneho obsahu – Mal tam doplniť free hudbu. Stiahol nejaké skladby. Ale úloha sa bude ešte presúvať a riešiť v ďalšom šprinte.
- Tomáš Caban – odporúčanie relaxácie – Je spravené parsovanie z 9gagu, pričom sa vyhľadávajú obrázky s IT tematikou. Riešenie je zatiaľ realizované ako standalone mimo Perconika. Ostáva ešte dorobenie odporúčania cvikov. Úloha sa bude ešte presúvať na dokončenie.
- Vyladenie a testovanie kombinácie 2 – nakoľko neboli uspokojivé výsledky od strojových učení tak sa táto úloha neriešila, v rámci úlohy bol však nájdený a opravený jeden bug. Stav úlohy sa dáva na rejected.
- Dokumentácia 7 – presúva sa
- Spracovanie datasetu stockholm – netrebaloby vyberať z tade vhodne obrázky, lebo resenie Tomasa Kunku na spracovanie datasetu do formátu pre strojové učenia prehľadáva priamo adresárovú štruktúru. Datasetsy pre svm aj neuronky boli spracovane v požadovanom formáte a odovzdané na ďalšiu prácu.
- Milan Martinkovič - SVM stockholm – Bolo vytvorených viacero modelov na novom datasete. Úspešnosť na datasete bola cca 80%, v reále však boli výsledky nepresné. Ešte bolo spravené odstránenie údajov o neutrálnych stavoch a následné pretrénvanie. Podarilo sa zvýšiť presnosť na datasete na cca 90% ale v realite boli výsledky opäť neuspokojivé.
- Neuronky stockholm – trocha sa musela upraviť štruktúra programu keďže sa pridával neutrálny stav. Nebola otestovaná presnosť v reálnom nasadení. Na datasete

však bola presnosť porovnateľná s doterajšími výsledkami. Treba ešte dotestovať, čiže úloha sa prenáša.

- Prejednávali sme potrebné úlohy, ktoré treba ešte spraviť najmä z hľadiska priority. Sú dve skupiny – ukončenie predmetu a TP cup. Preberali sme témy spomenuté na prezentácii skupine PerConlk.
- Ďalej sme sa rozprávali o tom, že je potrebné umiestniť priebežný vývoj dokumentácie na tímovú stránku.

Úlohy:

Úloha	Riešiteľ	Dátum vzniku	Obtiažnosť	Stav
Konfigurácia intervalu snímania tváre		13.5	1	Vytvorená
Udržba	Staňo	13.5	8	Vytvorená
Konfigurácia licencneho kluca	Caban	13.5	0,5	Vytvorená
Dokumentácia 8	Lekeň	13.5	8	Vytvorená
Priprava CD		13.5	8	Vytvorená
Cross validácia vsetkych metod na stockholmskom datasete		13.5	8	Vytvorená

6 Metodiky použité pri vývoji

6.1 Manažment komunikácie - zber požiadaviek

6.1.1 Roly

Rola	Zodpovednosti	Procesy
Zákazník	<ul style="list-style-type: none"> • Určuje prvotné požiadavky • Stará sa o konzultácie s vývojovým tímom • Stanovuje prioritu jednotlivých úloh 	<ul style="list-style-type: none"> • Stanovanie požiadaviek • Prioritizácia úloh • Konzultácia o zmene
Manažér tímu	<ul style="list-style-type: none"> • Priraduje členom tímu úlohy • Vede komunikáciu so zákazníkom • Vyberá tím na jednotlivé úlohy • Predáva vypracované úlohy v tíme 	<ul style="list-style-type: none"> • Stanovanie požiadaviek • Spracovanie požiadaviek • Konzultácia o zmene • Dekompozícia požiadaviek • Schválenie product backlogu
Analytik	<ul style="list-style-type: none"> • Vykonáva analýzu požiadaviek • Pripravuje alternatívy v prípade nerealizovateľnosti požiadavky 	<ul style="list-style-type: none"> • Spracovanie požiadaviek • Dekompozícia požiadaviek • Konzultácia o zmene • Schválenie product backlogu
Návrhár	<ul style="list-style-type: none"> • Pracuje pri dekompozícii používateľských príbehov na features a následne na úlohy 	<ul style="list-style-type: none"> • Dekompozícia požiadaviek • Schválenie product backlogu

6.1.2 Procesy zberu požiadaviek

6.1.2.1 Proces stanovenia požiadaviek

Vstup: požiadavka na vytvorenie softvéru

Výstup: stanovené a zaznamenané požiadavky zákazníka

Vykonanie prvotnej komunikácie so zákazníkom. Jedná sa o získanie prvotnej predstavy o požiadavkách od zákazníka.

#	Názov kroku
1.	Stanovenie podmienok stretnutia
2.	Zostavenie tímu na stretnutie
3.	Realizácia stretnutia

6.1.2.2 Proces spracovania požiadaviek

Vstup: stanovené a zaznamenané požiadavky zákazníka

Výstup: rozhodnutie o realizovateľnosti požiadaviek

Po získaní požiadaviek od zákazníka je nutné zistiť realizovateľnosť daných požiadaviek. Tomuto sa bude venovať analytický tím, pričom riadenie procesu má na starosti manažér projektu.

#	Názov kroku
1.	Odvzdanie požiadaviek na analýzu
2.	Analýza požiadaviek
3.	Oboznámenie manažéra projektu o výsledku analýzy

6.1.2.3 Proces konzultácie o zmene požiadavky

Vstup: nutnosť úpravy požiadavky

Výstup: výber alternatívy vysporiadania sa s problémom

Nastáva v prípade, keď sa po analýze zistí, že daný proces nie je realizovateľný. Na základe toho je nutné skonzultovať požiadavku so zákazníkom.

#	Názov kroku
1.	Kontaktovanie zákazníka a žiadosť o konzultáciu
2.	Príprava možných alternatív riešenia problému
3.	Konzultácia so zákazníkom

6.1.2.4 Proces dekompozície požiadaviek

Vstup: schválené požiadavky

Výstup: namodelovaný systém

Dochádza k modelovaniu systému z hľadiska používateľa a postupnej dekompozícii potrebnej k dosiahnutiu výsledku. Na záver je potrebné úlohy ohodnotiť a predať na ďalšie spracovanie.

#	Názov kroku
1.	Tvorba používateľských príbehov
2.	Dekompozície používateľských príbehov na features
3.	Dekompozície features na úlohy
4.	Ohodnocovanie úloh

6.1.2.5 Proces prioritizácie úloh

Vstup: úlohy v man. systéme

Výstup: určená priorita úloh

V tomto procese zákazník v manažérskom systéme priraduje úlohám prioritu vykonania.

#	Názov kroku
1.	Zobrazenie úloh zákazníkom v systéme
2.	Nastavenie priority úloh

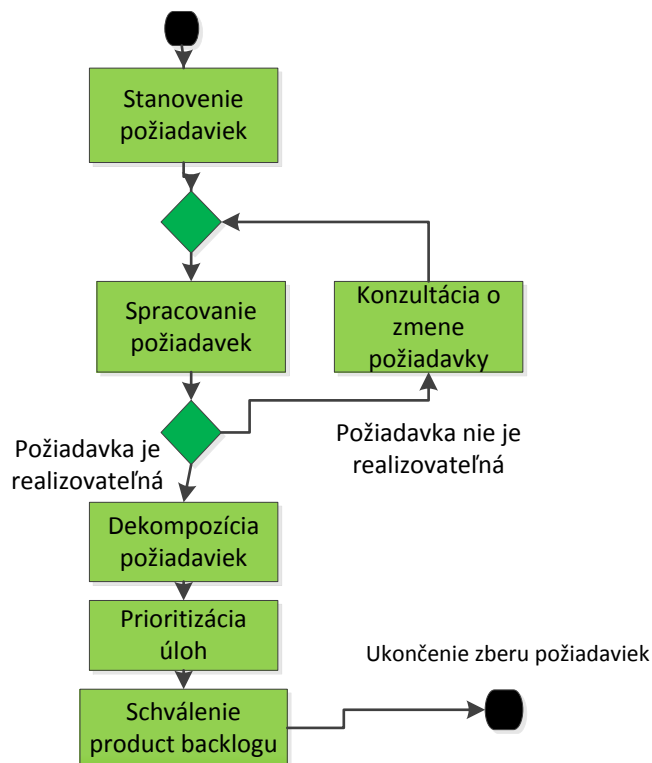
6.1.2.6 Proces schválenia product backlogu

Vstup: úlohy po určení priority

Výstup: predanie namodelovaného systému na implementáciu

V tomto procese sa vykoná definitívne schválenie product backlogu celým vývojovým tímom.

#	Názov kroku
1.	Stretnutie tímu
2.	Revízia úloh
3.	Predanie úloh na rozdelenie



Obrázok 14 Diagram činností procesu zberu požiadaviek

6.1.3 Vytvorenie novej zákaznickej požiadavky v systéme Redmine

Táto metodika slúži ako popis presného postupu na vytvorenie požiadavky zadanej zákazníkom do systému Redmine. Tento spôsob sa využíva v prípade, keď zákazník potrebuje doplniť požiadavku k už existujúcemu zoznamu požiadaviek, tzn. už bolo vykonané prvé spracovanie požiadaviek.

Kroky:

1. Predpokladom je byť na stránke projektu v systéme Redmine. Následne zvoliť položku „**New Issue**“.
2. Nasleduje **nastavenie detailov** pridávanej požiadavky.

3. Položku **Tracker** nastaviť na hodnotu „Feature“.
4. Do položky **Subject** vložiť stručný názov novej požiadavky.
5. **Status** nastaviť na „New“ – jedná sa o novú požiadavku, ktorú následne spracuje a prideli vývojový tím.
6. V prípade priority sú k dispozícii možnosti:
 - a. **Low (Nízka)** – vybrať v prípade, ak zadávaná požiadavka nehrá významnú rolu v systéme a je možné ju doplniť až ku koncu projektu.
 - b. **Normal (Bežná)** – vybrať v prípade, ak ide o požiadavku, ktorá nijako významom neprevyšuje dovtedy vytvorené požiadavky a teda nie je potrebné sa jej v blízkom období venovať.
 - c. **High (Vysoká)** – vybrať v prípade, ak je požiadavku nutné vykonať v blízkej dobe, ale nie okamžite, teda existujú úlohy s vyššou prioritou
 - d. **Urgent (Urgentná)** – vybrať v prípade, ak si požiadavka vyžaduje okamžitú pozornosť, ale zároveň od nej nie je závislý už prebiehajúci vývoj softvéru.
 - e. **Immediate (Okamžitá)** – vybrať v prípade, ak si požiadavka vyžaduje okamžitú pozornosť a jej vytvorenie výrazne ovplyvňuje už prebiehajúci vývoj softvéru – používa sa aby sme predišli vývoju zbytočných častí softvéru, ktoré by zadaná požiadavka mohla ovplyvniť a vyradiť.
7. **Konkretizáciu požiadavky** je nutné priložiť ako prílohu prostredníctvom tlačidla „Vybrať súbor“, kde sa požaduje nahrať súboru z PC zákazníka. Obmedzenie veľkosti súboru je 24,5 MB.
8. Nasleduje **potvrdenie požiadavky** tlačidlom „Create“, ktoré sa nachádza v ľavom dolnom rohu aplikácie.

6.2 Manažment iterácií

Podstatnú časť iterácie tvorby softvérového produktu tvorí plánovanie šprintu, ktoré prebieha na špeciálnom stretnutí na to určenom. Spravidla sa toto stretnutie uskutočňuje na začiatku šprintu. Stretnutie sa skladá z dvoch hlavných častí. Na prvej časti plánovania sa zúčastňuje vlastník produktu, *scrum master* a celý vývojársky tím. V druhej časti sú prítomní *scrum master* a príslušný vývojársky tím, zatiaľ čo vlastník produktu nie je prítomný v miestnosti ale stále je k dispozícii aby mohol zodpovedať prípadné otázky. Potom, ako sú naplánované príslušné náležitosti šprintu, pokračuje iterácia naplňaním a riešením týchto náležitostí a v závere sa uskutočnená práca analyzuje za účelom zdokonalenia nadchádzajúcej iterácie.

6.2.1 Proces aktualizácie a prezentácie produktových požiadaviek

Popis:	Doplnenie súčastí produktových požiadaviek na základe požiadaviek zákazníkov a následná prezentácia týchto súčastí.
Vykonáva:	Vlastník produktu, <i>Scrum master</i>
Vstup:	Požiadavky zákazníkov
Výstup:	Prioritne usporiadané a odprezentované produktové požiadavky
Postupnosť krokov:	
1.	Vlastník produktu získa požiadavky od zákazníkov.
2.	Aktualizovanie produktových požiadaviek.
3.	Prezentácia produktových požiadaviek.

6.2.1.1 Vlastník produktu získa požiadavky od zákazníkov.

- Popis: Zákazníci adresujú svoje požiadavky na vlastníka produktu, ten tieto požiadavky zosumarizuje a následne sformuluje v podobe používateľských príbehov.
- Vstup: Požiadavky zákazníkov
- Výstup: Identifikované používateľské príbehy

6.2.1.2 Aktualizovanie produktových požiadaviek.

- Popis: Vlastník produktu určí priority jednotlivých používateľských príbehov. Následne sa tieto používateľské príbehy usporiadajú v momentálnych produktových požiadavkách na základe ich prislúchajúcej priority.
- Vstup: Používateľské príbehy
- Výstup : Usporiadané produktové požiadavky

6.2.1.3 Prezentácia produktových požiadaviek.

- Popis: Vlastník produktu (alebo v prípade neprítomnosti *Scrum master*) prezentuje produktové požiadavky vývojárskemu tímu v prioritnom poradí. Nasleduje

ozrejmienie akceptačných kritérií za účelom objasnenia významu jednotlivých používateľských príbehov a doladia sa priority na základe vzniknutých pripomienok.

- Vstup: Prezentácia produktových požiadaviek
- Výstup: Finálna podoba produktových požiadaviek v rámci aktuálneho šprintu

6.2.2 Proces určenia cieľu šprintu a výberu používateľských príbehov

Popis:	Vytýčenie hlavného cieľu šprintu a selekcia používateľských príbehov, ktoré sa budú preberať na plánovacom stretnutí.
Vykonáva:	Vlastník produktu, Vývojársky tím
Vstup:	Očakávania vlastníka produktu
Výstup:	Vybraná podmnožina produktových požiadaviek
Postupnosť krokov:	
1.	Vlastník produktu uvedie očakávania.
2.	Výber používateľských príbehov.
3.	Odchod vlastníka produktu.

6.2.2.1 Vlastník produktu uvedie očakávania.

- Popis: Vlastník produktu uvedie svoje očakávania od nadchádzajúceho šprintu a formuluje ich v podobe cieľov šprintu.
- Vstup: Očakávania vlastníka produktu
- Výstup: Ciele/téma šprintu

6.2.2.2 Výber používateľských príbehov.

- Popis: Formou dialógu medzi vlastníkom produktu a tímom vývojárov sa určia používateľské príbehy, ktoré budú predmetom aktuálneho stretnutia. Vyberie sa väčšie množstvo používateľských príbehov, aké by bolo možné zvládnuť vyriešiť v nadchádzajúcom šprinte, nakoľko sa bude tento zoznam ešte selektovať.
- Vstup: Ciele/téma šprintu
- Výstup : Vybraná podmnožina produktových požiadaviek

6.2.2.3 Odchod produktového vlastníka.

- Popis: Produktový vlastník odchádza zo stretnutia aby sa mohla otvoriť diskusia v rámci vývojárskeho tímu ale stále zostáva k dispozícii aby si ho mohli ostatní členovia tímu zavolať na zodpovedanie novo vzniknutých otázok. V takomto prípade sa vlastník produktu dostaví do miesta konania stretnutia, zodpovie otázky a následne opäť opúšťa miesto stretnutia.
- Vstup: Odchod vlastníka produktu
- Výstup: Otvorenie diskusie medzi vývojármi

6.2.3 Proces spresnenia dodania výsledku šprintu

Popis:	Tím sa dohodne na súčastiach, ktoré spracujú v plánovanom šprinte, charakterizuje sa náročnosť a určia sa riešitelia jednotlivých úloh.
Vykonáva:	Vývojársky tím
Vstup:	Vybraná podmnožina produktových požiadaviek
Výstup:	Úlohy s identifikovanou náročnosťou a riešiteľmi
Postupnosť krokov:	
1.	Zhodnotenie prezentácie a požiadaviek vlastníka produktu.
2.	Výber používateľských príbehov pre šprint.
3.	Identifikácia podúloh.
4.	Pridelenie riešiteľov.

6.2.3.1 Zhodnotenie prezentácie a požiadaviek vlastníka produktu.

- **Popis:** Ako náhle odíde vlastník produktu, otvorí sa diskusia v rámci vývojárskeho tímu za účelom zhodnotenia doterajšej prezentácie. Hlavnými témami sú používateľské príbehy s vysokou prioritou so zväžením stanovených cieľov. Pred uzavretím diskusie je dôležité zosumarizovať sprievodné udalosti šprintu. Jedná sa o plánované prerušenia ako napríklad dovolenka poprípade dôležité míľniky, ktoré by mohli narušiť plynulý chod šprintu.
- **Vstup:** Vybraná podmnožina produktových požiadaviek
- **Výstup:** Diskusia o podstatných častiach požiadaviek

6.2.3.2 Výber používateľských príbehov pre šprint.

- **Popis:** Na základe sumarizácie doterajšieho stretnutia dochádza k výberu používateľských príbehov, ktoré budú spracované v nadchádzajúcom šprinte.
- **Vstup:** Diskusia podstatných častí produktových požiadaviek
- **Výstup:** Šprintové požiadavky

6.2.3.3 Identifikácia podúloh.

- **Popis:** Vývojársky tím rozbije jednotlivé používateľské príbehy na prislúchajúce podúlohy (*tasks*). Následne sa určí časová náročnosť jednotlivých identifikovaných podúloh. Časová náročnosť jednotlivých častí sa určí za pomoci SCRUM kariet. Pred samotným odhadovaním je vhodné priblížiť jednotlivé kroky danej činnosti aby sa zvýšilo povedomie o danej úlohe.
- **Vstup:** Šprintové požiadavky
- **Výstup:** Podúlohy s odhadovanou náročnosťou

6.2.3.4 Pridelenie riešiteľov.

- Popis: Po určení náročnosti jednotlivých úloh sa k riešeniu týchto úloh postupne prihlasujú členovia vývojárskeho tímu. Pokiaľ je záujemcov viac tak títo členovia tímu uvedú nápady a myšlienky v súvislosti s danou úlohou a v ideálnom prípade sa títo záujemcovia medzi sebou dohodnú na tom, komu bude úloha priradená. Pokiaľ sa nedosiahne konsenzus tak zasahuje vedúci tímu (*SCRUM Master*), ktorý rozhodne o pridelení úlohy.
- Vstup: Podúlohy s odhadovanou náročnosťou
- Výstup: Úlohy s priradenými riešiteľmi

6.2.4 Vytvorenie šprintových požiadaviek v MS Team Foundation Server

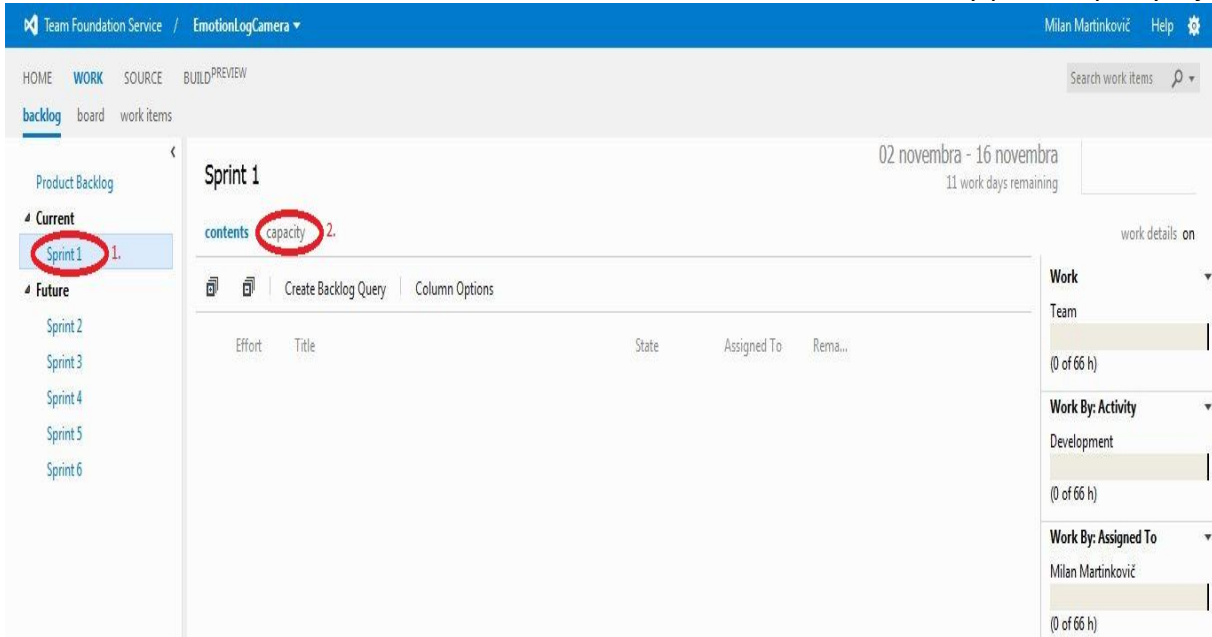
Kapitola popisuje spôsob pridania požiadaviek pre aktuálny šprint v systéme MS Team Foundation Server.

Identifikácií požiadaviek pre aktuálny šprint predchádza prioritné usporiadanie produktových požiadaviek. Na stretnutí, ktoré je zamerané na plánovanie šprintu sa rozhodne, ktorá položka bude predmetom aktuálneho šprintu. K tejto produktovej požiadavke sa následne jednotliví účastníci stretnutia snažia identifikovať menšie úlohy, vďaka ktorým dokážeme danú produktovú požiadavku naplniť.

6.2.4.1 Určenie pracovného nasadenia pre aktuálny šprint

Prvou úlohou je určenie pracovného nasadenia. Jednotliví členovia vývojárskeho tímu oznámia svoje plánované prekážky v práci ako napríklad dovolenka, rodinná oslava a podobne. Nie je potrebné uvádzať dôvod, dôležité je identifikovanie dĺžky trvania prekážok v rámci aktuálneho šprintu. Určí sa aj počet hodín, počas ktorých budú jednotliví členovia tímu schopní denne na svojej úlohe pracovať.

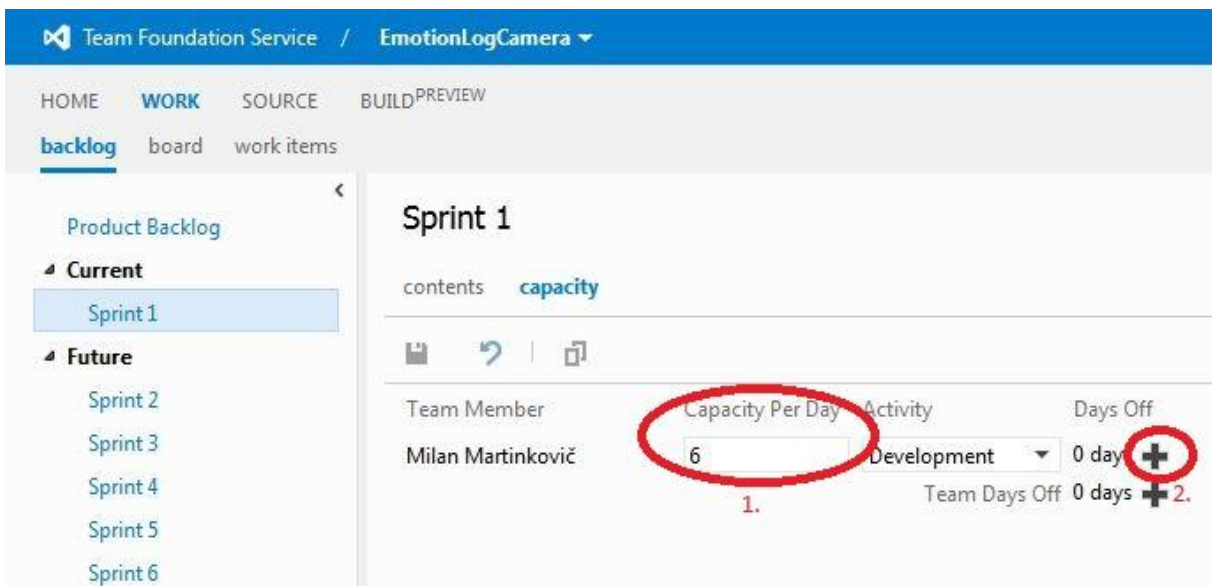
Následovný obrázok popisuje jednotlivé kroky, ktoré je potrebné vykonať pre prístup k položke zaznamenania pracovného nasadenia.



Obrázok 15 Výber položky pre určenie pracovného nasadenia

V základnom zobrazení zvolíme aktuálny šprint(1.) a následne prejdeme na položku *capacity*(2.), v ktorej určíme jednotlivé náležitosti popisujúce pracovné nasadenie člena tímu.

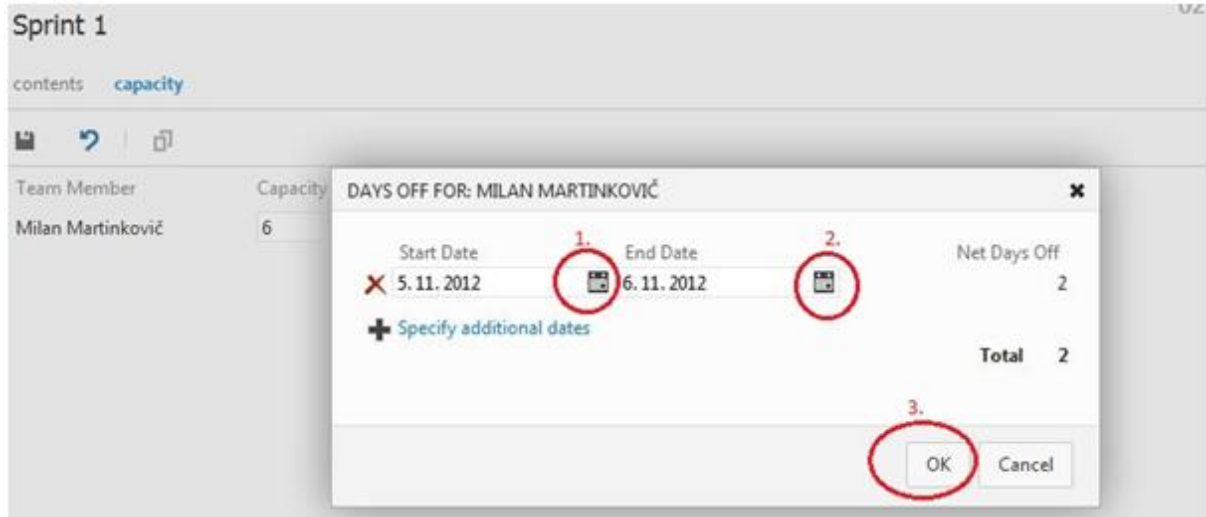
Na nasledovnom obrázku môžeme vidieť priradenie denného počtu hodín, počas ktorých bude člen pracovať na danej úlohe(1.) a pokiaľ člen tímu oznámil aj plánované prekážky v práci tak sa tak uvedie cez znamienko “+” v stĺpci *Days Off*(2.). Tento proces zopakujeme pre všetkých členov tímu.



Obrázok 16 Určenie denného nasadenia a prípadne uvedenie prekážok v práci

6 Metodiky použité pri vývoji

Ak sa uvádza prekážka v práci je potrebné uviesť aj časový interval, v ktorom bude prekážka prebiehať. Pomocou ikony kalendára zvolíme začiatkový(1.) a koncový(2.) dátum trvania udalosti a následne potvrdíme pridanie prekážky v práci(3.). Tieto kroky sú zobrazené na obrázku 4.

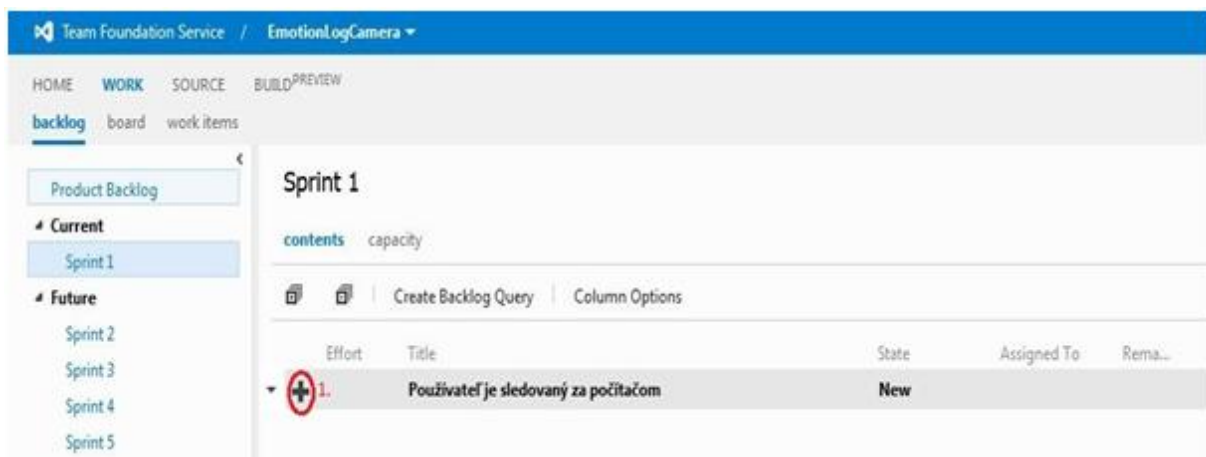


Obrázok 17 Zaznamenanie prekážky v práci

6.2.4.2 Pridanie šprintových požiadaviek

Na plánovacom stretnutí sa okrem iného preberá aj prioritizácia jednotlivých produktových požiadaviek. Na základe priorit, ktoré si účastníci stretnutia stanovili sa do najbližšieho šprintu budú rozpracovávať položky s najväčšími prioritami.

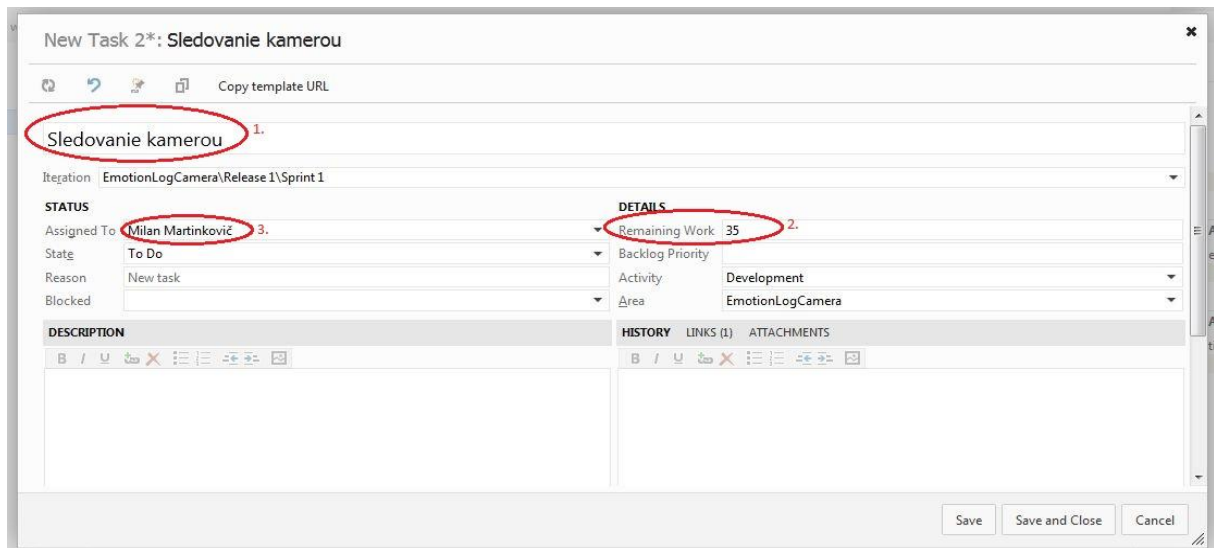
Pre vytvorenie požiadaviek šprintu si teda najprv v nástroji vyberieme produktovú požiadavku s najvyššou prioritou a potiahneme ju na ikonu aktuálneho šprintu. Následne pridáme(1.) k tejto produktovej požiadavke, ktorú sme priradili šprintu, príslušné úlohy, ktorých vypracovaním dosiahneme naplnenie danej požiadavky.



Obrázok 18 Zvolenie možnosti priradenia podúloh pre produktovú požiadavku, ktorú sme vložili do šprintu

6 Metodiky použité pri vývoji

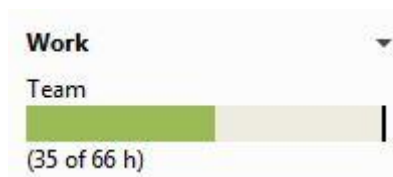
Pri pridávaní úlohy pre požiadavku treba dbať na viacero vlastností identifikovanej úlohy. Okrem názvu(1.) musí mať úloha priradenú aj náročnosť(2.). Za týmto účelom sa zhrnú všetky náležitosti prislúchajúce k danej úlohe aby sa dosiahol presnejší výsledok pri určovaní náročnosti. Následne sa pristúpi k odhadu náročnosti úlohy. Ten sa vykoná na základe SCRUM kariet, kedy jednotliví členovia tímu ukážu v jednom momente svoj odhad na kartičke aby sa predišlo ovplyvňovaniu mienky ďalších zúčastnených. Ďalej sa diskutuje o uvedených odhadoch až kým sa nedostaneme k hodnote, s ktorou budú súhlasiť všetci. Takisto je potrebné k úlohe pridelit' aj riešiteľa/riešiteľov(3.). Riešiteľ sa v rámci plánovacieho stretnutia sám hlási na riešenie danej úlohy. Samozrejme, že môže nastať aj situácia kedy sa na úlohu hlási väčšie množstvo riešiteľov aké je potrebné na vyriešenie danej úlohy. V takom prípade sa otvára diskusia, v ktorej adepti na riešiteľa úlohy prezentujú svoje nápady súvisiace s danou úlohou. Na základe prezentácie nápadov by sa mali jednotliví adepti dohodnúť na tom, kto bude danú úlohu riešiť. Pokiaľ k dohode nedôjde tak o riešiteľovi úlohy rozhodne vedúci tímu.



Obrázok 19 Pridanie úlohy medzi šprintové požiadavky

Potom ako priradíme úlohu k šprintu sa nám odhadovaný čas prejaví v grafe, ktorý sa nachádza na pravej strane. Môžeme v ňom sledovať časovú náročnosť vo vzťahu k celkovému času, ktorý máme na šprint vyhradený(ten sa vypočítal podľa hodín, ktoré sme priradili k členom tímu v predošlej kapitole).

Celý tento proces pridávania podúloh opakujeme až kým nenaplníme časovú kapacitu, ktorú máme k dispozícii pre aktuálny šprint.



Obrázok 20 Vzťah priradeného času a celového času na šprint

6.3 Manažment kvality

6.3.1 Testovanie

Testovanie je veľmi dôležitou súčasťou vývoja softvéru. Prístup agilných metodík a teda aj Scrumu je odlišný od klasického prístupu. Testovanie nie je fáza vývoja, ale procesy testovania sú integrované do procesu vývoja softvéru.

Proces vytvorenia testov je proces, pri ktorom sa vytvárajú testy, ktoré pokrývajú funkcionality produktu podľa definovaných pravidiel. Tento proces zahŕňa prípravu testovacieho prostredia, návrh manuálnych, automatických a jednotkových testov.

6.3.1.1 Konfigurácia vývojového prostredia

Vstup: vývojové prostredie MS Visual Studio 2010 alebo 2012

Výstup: nakonfigurované prostredie MS Visual Studio s podporou NUnit frameworku a s pluginom TestDriven.NET pre vytváranie a spúšťanie unit testov

Zodpovedný: programátor, vedúci testovania

V tomto kroku programátor s prípadnou technickou podporou vedúceho testovania nastaví svoje vývojové prostredie MS Visual Studio s frameworkom NUnit a pluginom TestDriven.NET pre vytváranie a spúšťanie unit testov.

6.3.1.2 Konfigurácia testovacieho prostredia

Vstup: aktuálna verzia produktu, testovacie prostredie

Výstup: aktuálna verzia produktu nasadená v testovacom prostredí

Zodpovedný: vedúci testovania

Tento krok predstavuje nasadenie aktuálnej verzie produktu do testovacieho prostredia, ktoré má parametre ako reálne produkčné prostredie. Toto prostredie je následne pripravené na vykonávanie manuálnych či automatických testov.

6.3.1.3 Návrh funkčných testov pre novú funkcionality (feature)

Vstup: popis novej funkcionality

Výstup: popísané testy v systéme Testopia

Zodpovedný: programátor, manažér testovania, vedúci testovania

V tomto kroku sa pre každú novú funkcionality, ktorá bude implementovaná počas šprintu, navrhnu testovacie prípady. Za návrh testov zodpovedajú programátori s podporou vedúceho testovania. Navrhnuté testy môžu byť manuálne aj automatické. Manažér

testovania je zodpovedný za výber vhodných testov a ohodnotenie priority jednotlivých testov.

6.3.1.4 Vytvorenie unit testu

Vstup: testovaná trieda

Výstup: unit testy

Zodpovedný: programátor

Tento krok predstavuje vytvorenie unit testov pre jednotlivé testované triedy, pritom sa programátor musí držať stanovených pravidiel a konvencií. Unit testami by mal byť pokrytý celý kód.

6.3.2 Vytvorenie unit testu použitím frameworku NUnit vo vývojovom prostredí Visual Studio

V tejto časti je podrobne popísaný postup pri vytváraní unit testov využitím frameworku NUnit, nástroja pre vytváranie unit testov pre .NET programovacie jazyky. Uvedený postup je navrhnutý pre vývojové prostredie Visual Studio 2010 spolu s pluginom TestDriven.NET, ktorý umožňuje spúšťanie NUnit testov priamo z IDE. Tento postup by mal byť aplikovateľný aj pre Visual Studio 2012.

6.3.2.1 Vytvorenie nového testovacieho projektu

Tento krok sa vykonáva len ak pre testovaný projekt ešte nie je vytvorený prislúchajúci testovací projekt.

1. Vo Visual Studio je potrebné otvoriť „Solution“, v ktorom sa nachádza projekt, ktorý sa bude testovať
2. V okne „Solution Explorer“ sa pravým tlačidlom klikne na „Solution“ a z kontextovej ponuky sa zvolí možnosť Add -> New Project
3. Z ponúkaných šablón v ľavom paneli sa vyberie Visual C# -> Windows a v strednom paneli sa následne vyberie projekt „Class Library“.
4. Vyplní sa meno testovacieho projektu. Meno testovacieho projektu musí mať rovnaké meno ako testovaný projekt s príponou Tests. Teda pre projekt s názvom „NUnitTutorial“ bude mať testovací projekt mať názov „NUnitTutorialTests“. V prípade ak je potrebné rozdeliť testy do niekoľkých testovacích projektov, projekt musí mať rovnaký názov ako časť projektu, ktorý testuje (napr. názov modulu, balíka tried)
5. Ak je potrebné vytvoriť viac testovacích tried pre jednu testovanú triedu, za názov testovacej triedy sa pridá poradové číslo počínajúc 1, napr.:
NUnitTutorialTests

NUnitTutorialTests1

NUnitTutorialTests2

6. Je potrebné pridať pre projekt referencie na framework NUnit. Pravým tlačidlom sa klikne na testovací projekt, zvolí sa možnosť „Add Reference“, zvolí sa prvá záložka „.NET“. Tu je potrebné vyhľadať a pridať „*nunit.framework*“ a „*nunit.mocks*“.
7. Pridá sa referencia na testovaný projekt. Pravé tlačidlo myši na testovací projekt -> „Add Reference“ -> záložka „Projects“ a vyberie sa testovaný projekt
8. Testovací projekt je vytvorený a nakonfigurovaný

6.3.2.2 Vytvorenie unit testu

Tento krok predstavuje vytvorenie jednej NUnit testovacej triedy („TestFixture“), ktorá predstavuje množinu unit testov pre jednu triedu z testovaného projektu. Každá NUnit trieda obsahuje niekoľko metód (Test), pričom každá metóda predstavuje test pre jednu metódu testovanej triedy.

6.3.2.3 Vytvorenie NUnit triedy

NUnit trieda je testovacia trieda, ktorá obsahuje testy pre jednu triedu z testovaného projektu.

1. V okne „Solution Explorer“ sa pravým tlačidlom myši sa klikne na testovací projekt, zvolí sa možnosť Add -> New Item. (klávesová skratka Ctrl + Shift + A)
2. Z ponúkaných šablón sa zvolí „Visual C# Items -> Code -> Class“
3. Meno triedy sa vyplní rovnaké ako je meno triedy, ktorú bude táto trieda testovať doplnené o príponu „Test“. To znamená, že ak sa vytvára test napr. pre triedu s názvom „*CameraWatcher*“, testovacia trieda bude mať názov „*CameraWatcherTest*“
4. Po vytvorení triedy je potrebné pridať referencie na NUnit framework


```
using NUnit.Framework;
using NUnit.Mocks;
```
5. Nad názov metódy sa pridá atribút [TestFixture]. Ak je to potrebné, pridajú sa konfiguračné metódy pre testovaciu triedu. Na ukážke kódu č. 1 je vytvorená testovacia NUnit trieda spolu so konfiguračnými metódami a ich krátkym popisom.

6.3.2.4 Vytváranie unit testov

Jeden test predstavuje jednu metódu označenú atribútom [Test] v testovacej triede.

- Testovacia metóda musí byť typu „public void“, t.j. musí byť verejne prístupná a nesmie vracať žiadnu návratovú hodnotu a tiež nesmie brať žiadne argumenty, napr.:

```
[Test]
```

```
public void calculateCoordinatesTest () {}
```

- Testovacia metóda musí mať rovnaké meno ako metóda, ktorú testuje, doplnené o príponu Test. Ak testovaná metóda má názov „*calculateCoordinates()*“, potom testovacia metóda bude mať názov „*calculateCoordinatesTest()*“.
- Ak je potrebné vytvoriť viac testovacích metód (testov) pre jednu metódu, pridá sa za názov testovacej metódy poradové číslo počínajúc číslom 1, napr.:
calculateCoordinatesTest()
calculateCoordinatesTest1()
calculateCoordinatesTest2()
- unit testami by mal byť pokrytý celý kód testovaného projektu, čo znamená, že pre každú public metódu testovanej triedy by mal existovať vhodný unit test.
- Každá NUnit trieda s Unit testami musí mať v hlavičke v komentári ďalšie informácie o testovacej triede :
 - meno autora alebo autorov testov
 - stručný popis testovanej funkcionality, čo a ako sa testuje, prípadné problémy či čo ešte treba doplniť
 - priemerný čas trvania testu

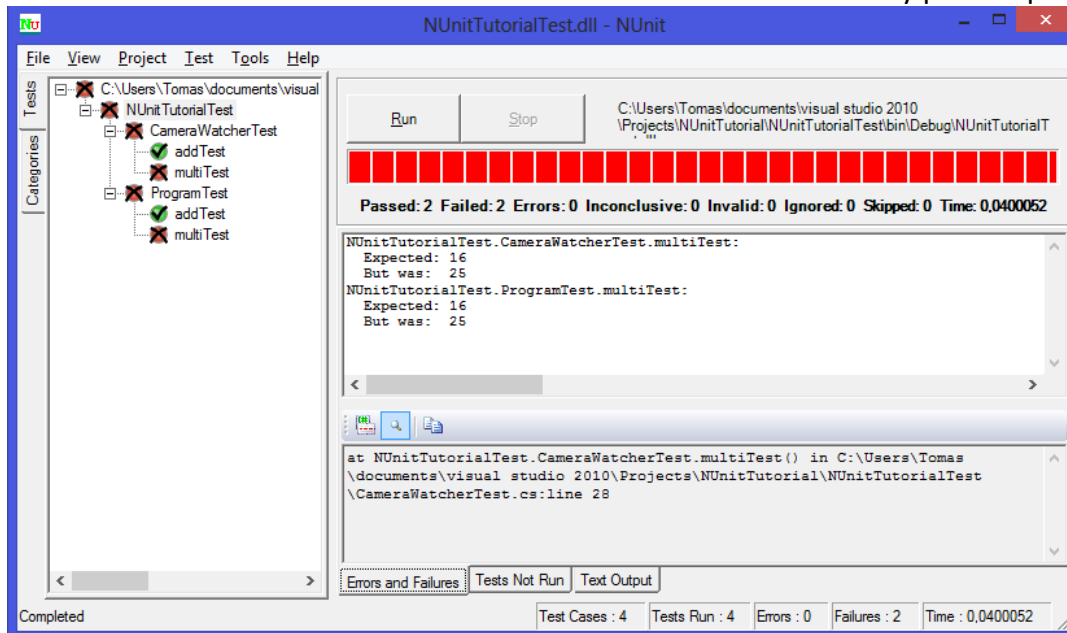
6.3.2.5 Spustenie unit testu

Vytvorený test je potrebné spustiť, aby bolo možné overiť správnosť a funkčnosť unit testu. Unit testy je možné spúšťať pomocou externých nástrojov NUnit frameworku alebo vďaka pluginu TestDriven.NET do Visual Studio aj priamo z vývojového prostredia. Tento krok popisuje spúšťanie testov z IDE.

Plugin TestDriven.NET umožňuje spúšťať unit testy priamo v konzole Visual Studio, alebo spustením grafického rozhrania NUnit Frameworku.

Pre spustenie testov v konzole IDE je potrebné kliknúť pravým tlačidlom myši na testovací projekt ak sa majú spustiť všetky testy. Pre spustenie testov konkrétnej testovacej triedy v konzole IDE sa klikne pravým tlačidlom na konkrétnu testovaciu triedu a z kontextovej ponuky sa vyberie možnosť „Run Test(s)“

Pre spustenie testov pomocou grafického rozhrania, ktoré poskytuje NUnit sa klikne na testovací projekt pravým tlačidlom a zvolí sa možnosť „Test With -> NUnit“. Následne sa spustí grafické rozhranie (obr. č. 1). V grafickom prostredí je možné spúšťať jednotlivé testy, testovacie triedy alebo celý projekt.



Obrázok 21 NUnit grafické používateľské rozhranie pre spúšťanie testov

6.4 Manažment dokumentácie

6.4.1 Roly

Rola	Zodpovednosť	Procesy
Programátor	<ul style="list-style-type: none"> • Písanie komentárov k zdrojovému kódu • Udržiavanie aktuálnosti komentárov k zdrojovému kódu 	<ul style="list-style-type: none"> • Tvorba komentárov k zdrojovému kódu
Manažér dokumentácie	<ul style="list-style-type: none"> • Vytvorenie pravidiel pre komentovanie zdrojového kódu • Finalizácia dokumentácie 	<ul style="list-style-type: none"> • Vytvorenie pravidiel pre komentovanie • Generovanie a sprístupňovanie dokumentácie
Manažér podpory vývoja	<ul style="list-style-type: none"> • Dokumentácia technologických požiadaviek produktu • Dokumentácia postupu nasadenia 	<ul style="list-style-type: none"> • Vytvorenie dokumentu s technologickými požiadavkami • Vytvorenie dokumentu s postupom nasadenia produktu
Manažér kvality	<ul style="list-style-type: none"> • Dohľad nad kvalitou a úplnosťou komentárov 	<ul style="list-style-type: none"> • Kontrolovanie komentárov

6.4.2 Procesy

1. Vytvorenie pravidiel pre komentovanie
2. Tvorba komentárov k zdrojovému kódu
3. Kontrolovanie komentárov
4. Vytvorenie dokumentu s technologickými požiadavkami
5. Vytvorenie dokumentu s postupom nasadenia produktu
6. Generovanie a sprístupňovanie dokumentácie

6.4.2.1 Vytvorenie pravidiel pre komentovanie

Vstup: Neexistujúce pravidlá pre komentovanie zdrojového kódu

Výstup: Dokument obsahujúci pravidlá pre komentovanie zdrojového kódu

Zodpovedný: Manažér dokumentácie

Manažér dokumentácie vytvorí pravidlá pre komentovanie zdrojových kódov, ktoré musia dodržiavať všetci členovia tímu. Výstupom tohto procesu je dokument, obsahujúci pravidlá pre komentovanie jednotlivých tried, metód a vlastností. Pravidlá obsahujú štruktúru a obsah komentárov, ktorými musí byť zdrojový kód okomentovaný, aby z neho mohla byť vygenerovaná dokumentácia.

6.4.2.2 Tvorba komentárov k zdrojovému kódu

Vstup: Zdrojový kód bez komentárov

Výstup: Okomentovaný zdrojový kód

Zodpovedný: Programátor

Programátor doplní komentár do zdrojového kódu podľa pravidiel pre komentovanie, vytvorených manažérom dokumentácie. Proces spočíva vo vytvorení komentárov jednotlivých tried, metód a vlastností. Ak už boli komentáre vytvorené, ale neprešli kontrolou manažérom kvality, programátor musí upraviť, prípadne doplniť komentáre tak, aby zodpovedali pravidlám. Takto upravené komentáre znova prechádzajú kontrolou manažérom kvality.

6.4.2.3 Kontrolovanie komentárov

Vstup: Okomentovaný zdrojový kód

Výstup: Skontrolované komentáre zdrojového kódu, zodpovedajúce pravidlám pre komentovanie

Zodpovedný: Manažér kvality

Manažér kvality skontroluje jednotlivé zdrojové kódy, či obsahujú všetky potrebné komentáre a či tie zodpovedajú pravidlám definovaným manažérom dokumentácie. V prípade, že nájde neokomentované, alebo slabo okomentované časti kódu, neschváli kontrolovaný súbor a vráti ho programátorovi na okomentovanie. Po opravení alebo doplnení komentárov programátorom musia byť opäť skontrolované manažérom kvality. Po schválení sa z komentárov môže vygenerovať dokumentácia.

6.4.2.4 Vytvorenie dokumentu s technologickými požiadavkami

Vstup: Neexistujúci dokument s technologickými požiadavkami systému

Výstup: Dokument obsahujúci technologické požiadavky

Zodpovedný: Manažér podpory vývoja

Manažér podpory vývoja vytvorí dokument obsahujúci technologické požiadavky pre správne fungovanie výsledného softvérového produktu. V dokumente musí byť zoznam požiadaviek, ktoré musia byť splnené pre úspešné nasadenie produktu zákazníkom. Jedná sa o hardvérové (použitá architektúra, množstvo pamäte,...), ale aj softvérové (knížnica, *framework*,...) požiadavky.

6.4.2.5 Vytvorenie dokumentu s postupom nasadenia produktu

Vstup: Neexistujúci postup nasadenia produktu
Výstup: Dokument obsahujúci postup nasadenia produktu
Zodpovedný: Manažér podpory vývoja

Manažér podpory vývoja vytvorí dokument opisujúci postup nasadenia produktu. Dokument nadväzuje na dokument opisujúci technologické požiadavky systému a podrobne opisuje všetky kroky potrebné pre nasadenie produktu. Produkt môže byť nasadený, až keď sú splnené všetky požiadavky uvedené v dokumente obsahujúcom technologické požiadavky.

6.4.2.6 Generovanie a sprístupňovanie dokumentácie

Vstup: Vytvorené a schválené komentáre k zdrojovým kódom
Výstup: Sprístupnená dokumentácia
Zodpovedný: Manažér dokumentácie

Manažér dokumentácie vygeneruje dokumentáciu z komentárov zdrojového kódu a sprístupní ju všetkým členom tímu. Dokumentáciu vygeneruje nástrojom Doxygen, ktorý z komentárov zdrojového kódu vytvorí dokumentáciu vo forme webových stránok. Vytvorená dokumentácia obsahuje popis jednotlivých tried, metód a vlastností.

6.4.3 Dokumentovanie zdrojových kódov

6.4.3.1 Dokumentácia tried

Komentár každej triedy musí obsahovať opis, ktorý vysvetľuje, na čo trieda slúži. Musí byť umiestnený bezprostredne pred triedou, ktorú opisuje a musí byť v rovnakom súbore ako je zdrojový kód.

Komentár pozostáva z nasledujúcich častí:

- `<summary>` - obsahuje detailný opis triedy, na čo trieda slúži

Ak je opis triedy dlhý, treba použiť tag `<para>` na rozčlenenie textu do odsekov.

V ukážke zdrojového kódu je uvedený príklad komentára triedy.

```
/// <summary>
/// Detailny opis triedy
/// </summary>
```


6.4.3.2 Dokumentácia metód

Komentár každej metódy musí obsahovať podrobný opis jej funkčnosti. Musí byť umiestnený bezprostredne pred metódou, ktorú opisuje a musí byť v rovnakom súbore ako je zdrojový kód.

Komentár pozostáva z nasledujúcich častí:

- `<summary>` - podrobný opis metódy a jej funkčnosti. Aké vstupy má metóda, čo vykonáva a aké má výstupy.
- `<param>` - ak má metóda vstupné parameter, musí byť každý uvedený samostatným tagom, s menom aj opisom parametra. Inak sa neuvádza. Každý parameter musí mať uvedené:
 - názov, v parametri *name* tagu `<param>`
 - dátový typ
 - jeho opis
- `<returns>` - ak vracia metóda návratovú hodnotu, musí byť uvedený jej opis. Inak sa neuvádza. Návratová hodnota musí mať uvedené:
 - dátový typ
 - opis návratovej hodnoty

Ak je opis metódy dlhý, treba použiť tag `<para>` na rozčlenenie textu do odsekov.

V ukážke zdrojového kódu je uvedený príklad komentára metódy.

```

/// <summary>
/// Metoda ma na vstupe dve cele cisla, ktore vydeli a vrati
/// vysledok operacie, hodnotu typu float
/// </summary>
/// <param name="first">Delenec - parameter typu int</param>
/// <param name="second">Delitel - parameter typu int</param>
/// <returns>Vysledok operacie delenia - vysledok je typu float</returns>

```

6.4.3.3 Dokumentácia vlastností triedy

Komentár vlastností triedy (anglicky *property*) sa musí nachádzať bezprostredne pred vlastnosťou a musí sa nachádzať v rovnakom súbore ako je zdrojový kód. Komentár pozostáva z nasledujúcich častí:

- `<summary>` - obsahuje opis reprezentácie vlastnosti
- `<value>` - obsahuje opis hodnoty (premennej), ktorú vlastnosť reprezentuje

V ukážke zdrojového kódu je uvedený príklad komentára vlastnosti

```

/// <summary>
/// Vlastnost Name reprezentuje meno zamestnanca
/// </summary>
/// <value>
/// Vlastnost Name nastavuje/vracia _name premennu
/// </value>

```

6.5 Manažment rizík – identifikácia rizík

Prvá fáza identifikácie bola identifikácia generických rizík, hroziacich viacerým projektom. Keďže náš tímový projekt je špecifický, niektoré bežné identifikované riziká sme neuvažovali:

1. ~~Nedostatok personálu~~
2. Nerealistické rozvrhy a rozpočty
3. Vytvorenie inej (než požadovanej; zlej) funkcionality
4. ~~Vytvorenie nevyhovujúceho používateľského rozhrania~~
5. Pozlátenie systému
6. ~~Neustále (nepretržité) zmeny požiadaviek~~
7. ~~Nedostatky v externe vytvorených moduloch~~
8. ~~Nedostatky v externe zabezpečovaných úlohách~~
9. ~~Nedostatok zdrojov pri samotnom riešení projektu~~
10. Precenenie technológie

Táto fáza bola jednorazová, na začiatku projektu. Druhá fáza je identifikácia špecifických rizík. Tá prebieha neustále – vznikajú nové riziká. Identifikácia prebieha neformálne na stretnutiach, kde každý člen tímu oznámi, kde by mohol vzniknúť problém. Pasívna identifikácia rizík prebieha pomocou študovania zápisníc zo stretnutí a plánu projektu. Všetky identifikované riziká sú následne zaznačené do zoznamu rizík, ktorý je dostupný na wiki stránke v systéme na riadenie projektu.

Identifikované riziko	Pravdepodobnosť	Dopad na projekt(SP)	Hroziace riziko(SP)
Nezískanie vhodného riešenia na spracovanie obrazu(HED, face.cor	60%	40	24
Problémy pri inštalácii Windows Servera	80%	13	10,4
Inštalácia služby do ISS	60%	10	6
Neexistujúca databáza vhodných testovacích dát	40%	13	5,2
Zrušenie licencie Luxand FaceSDK	5%	60	3
Nefunčný projekt v MS Visual Studio 2012	50%	1	0,5

Obrázok 22 Zoznam rizík

Možné riešenie
Externá pomoc
Pomoc viacerých členov tímu
Externá pomoc
Vytvorenie vlastného tréningového setu
Pužitie študentského projektu HED
Inštalácia MS Visual Studio 2010

Obrázok 23 Kroky riešenia rizík zo zoznamu

7 Preberacie protokoly

Preberací protokol

Projekt: Emotion Log

Odovzdávající tým: Bc. Michal Biroš
Bc. Tomáš Caban
Bc. Tomáš Kunka
Bc. Filip Staňo
Bc. Tomáš Lekeň
Bc. Milan Martinkovič
Bc. Bálint Szilva

Preberající: Ing. Martin Labaj

Dátum odovzdania: 14.11.2012

.....
Ing. Martin Labaj

.....
Bc. Filip Staňo
(za tím č.14)

Preberací protokol

Projekt: Emotion Log

Odovzdávajúci tím: Bc. Michal Biroš
Bc. Tomáš Caban
Bc. Tomáš Kunka
Bc. Filip Staňo
Bc. Tomáš Lekeň
Bc. Milan Martinkovič
Bc. Bálint Szilva

Preberajúci: Ing. Martin Labaj

Dátum odovzdania: 12.12.2012

Odovzdaná dokumentácia obsahuje:

- Dokumentáciu k riadeniu projektu – 69 strán
- Dokumentáciu k inžinierskemu dielu – 61 strán

.....
Ing. Martin Labaj

.....
Bc. Filip Staňo
(za tím č.14)

Preberací protokol

Projekt: Emotion Log

Odovzdávajúci tím: Bc. Michal Biroš
Bc. Tomáš Caban
Bc. Tomáš Kunka
Bc. Filip Staňo
Bc. Tomáš Lekeň
Bc. Milan Martinkovič
Bc. Bálint Szilva

Preberajúci: Ing. Martin Labaj

Dátum odovzdania: 22.4.2013

Odovzdávaná dokumentácia obsahuje:

- Dokumentáciu k riadeniu projektu – 102 strán
- Dokumentáciu k inžinierskemu dielu – 103 strán

.....
Ing. Martin Labaj

.....
Bc. Filip Staňo
(za tím č.14)