

Slovenská technická univerzita v Bratislave
Fakulta informatiky a informačných technológií

Rozhranie pre distribuovaný výpočtový systém

Dokumentácia k riadeniu projektu

Vedúci tímu: Ing. Peter Lacko, PhD.

Členovia tímu: Bc. Pavol Čurilla, Bc. Patrik Gallik, Bc. Martin Kaššay,
Bc. Matej Kloska, Bc. Juraj Kochjar, Bc. Roman Roštár

Akademický rok: 2014/2015

Obsah

1	Úvod	4
1.1	Zoznam použitých skratiek	4
1.2	História tvorby dokumentu	5
2	Predstavenie tímu	7
2.1	Opisy členov tímu	7
2.1.1	Matej Kloska	7
2.1.2	Patrik Gallik	7
2.1.3	Juraj Kochjar	7
2.1.4	Martin Kaššay	7
2.1.5	Roman Roštár	8
2.1.6	Pavol Čurilla	8
2.2	Motivácia	8
2.3	Úlohy členov tímu	9
2.3.1	Manažérske úlohy a zodpovednosti členov tímu	9
2.4	Podiel práce	10
2.4.1	Šprint 1 - Ballantine's	10
2.4.2	Šprint 2 - Tullamore Dew	10
2.4.3	Šprint 3 - Jameson	11
2.4.4	Šprint 4 – Four Roses	11
2.4.5	Šprint 5 – Johnnie Walker	12
2.4.6	Šprint 6 – The Wild Geese	13
2.4.7	Šprint 7 - Dalmore	13
2.4.8	Šprint 8 – Glenturret	14
2.4.9	Šprint 9 - Midleton	14
3	Manažment komunikácie a ľudských zdrojov	15
3.1.1	Stretnutia tímu	15
3.1.2	Komunikačné nástroje	15
3.1.3	Nástroje pre zdieľanie obsahu	16
4	Manažment rozvrhu a rozsahu projektu	17
5	Manažment plánovania projektu	18

6	Manažment kvality	19
7	Manažment rizík.....	20
8	Manažment integrácie a podpory vývoja	23
9	Sumarizácia šprintov.....	24
9.1	Šprint 1 – Ballantine´s.....	24
9.2	Šprint 2 – Jameson	24
9.3	Šprint 3 – Tullamore Dew.....	24
9.4	Šprint 4 – Four Roses	24
9.5	Šprint 5 – Johnnie Walker	24
9.6	Šprint 6 – The Wild Geese	25
9.7	Šprint 7 – Dalmore	25
9.8	Šprint 8 – Glenturret.....	25
9.9	Šprint 9 – Midleton	25
10	Globálna retrospektíva za zimný semester	26
	Príloha A: Preberacie protokoly	
	Príloha B: Zoznam kompetencií tímu	
	Príloha C: Zápisnice zo stretnutí tímu	
	Príloha D: Export evidencie úloh	
	Príloha E: Metodiky	

1 Úvod

Tento dokument slúži ako dokumentácia opisujúca postupy a metódy riadenia tímového projektu použité pri vytváraní webového rozhrania pre distribuovaný výpočtový systém. Cieľom projektu je vytvoriť webové rozhranie, kde bude možné prehľadným a intuitívnym spôsobom poskytnúť širokému spektru fakultných používateľov možnosť vkladať a sledovať svoje výpočtovo náročné výskumné úlohy. Tieto úlohy bude možné vkladať vďaka projektu BOINC@FIIT. Tento projekt využíva zdieľaný výpočtový výkon svojich používateľov a zároveň jednotlivé úlohy spracuje a rozdistribuuje medzi projektových participantov.

Na to aby bolo možné projekt BOINC@FIIT plnohodnotne využívať, a tak prinášať fakultným výskumníkom z rôznych oblastí výsledky nimi zadaných úloh, je nutné zvýšiť povedomie o tomto projekte a motivovať širokú verejnosť k poskytnutiu svojho často nevyužitého výpočtového výkonu v prospech výskumu na fakulte.

1.1 Zoznam použitých skratiek

- REST (*Representational state transfer*): architektúra rozhraní navrhnutá pre distribuované prostredie, od roku 2000 orientovaná na dáta na rozdiel od SOAP resp. XML-RPC, ktoré sú orientované procedurálne
- SPA (*Single-page application*): webová aplikácia alebo webové sídlo, ktoré sa skladá z jednej webovej stránky poskytujúcej plynulé jednotné používateľské rozhranie podobné desktopovým aplikáciám
- RoR (*Ruby on Rails*): webový rámec napísaný v programovacom jazyku Ruby
- E2E (*End-to-End*) Spôsob testovania softvéru simulujúceho správanie sa používateľa aplikácie
- TDD (*Test driven development*) Metóda vývoja softvéru založená na prednostnom testovaní aplikácie ešte pred jej samotnou implementáciou

1.2 História tvorby dokumentu

Autor	Zhrnutie zmien	Verzia	Dátum
Matej Kloska	Vytvorenie kostry dokumentu, definovanie štýlov a formátu, vytvorenie štruktúry (kapitol)	1.0	05.11
Juraj Kochjar	Úvod	1.1	08.11
Matej Kloska	Predstavenie tímu	2.0	10.11
Juraj Kochjar	Manažment komunikácie a ľudských zdrojov	3.0	14.11
Juraj Kochjar	Manažment rozsahu projektu	3.1	14.11
Juraj Kochjar	Manažment rozvrhu projektu	3.2	14.11
Martin Kaššay, Juraj Kochjar	Manažment kvality	3.3	15.11
Pavol Čurilla, Matej Kloska	Manažment rizík	3.4	15.11
Juraj Kochjar	Manažment integrácie a podpory vývoja	3.5	16.11
Juraj Kochjar	Sumarizácia šprintov	4.0	18.11
Celý tím	Metodiky	4.1	19.11
Celý tím	Zápisnice	4.2	19.11
Pavol Čurilla, Matej Kloska	Exporty zo systému JIRA	4.3	20.11

Celý tím	Doplnenie chýbajúceho obsahu	4.4	20.11
Juraj Kochjar, Matej Kloska	Vizuálne a finálne úpravy dokumentu – 1. kontrolný bod	5.0	20.11
Juraj Kochjar	Úprava a dopĺňanie obsahu dokumentu pre potrebu odovzdania pre 2. kontrolný bod	5.1	8.12
Juraj Kochjar	Vizuálne a finálne úpravy dokumentu – 2. kontrolný bod	6.0	10.12

2 Predstavenie tímu

2.1 Opisy členov tímu

2.1.1 Matej Kloska

Počas strednej školy som sa primárne zameriaval na vývoj webových aplikácií a neskôr na vývoj multiplatformových aplikácií v programovacom jazyku Python. Počin vtedajšieho snaženia bol prezentovaný na IIT.SRC 2011 v kategórii Junior publikovaním príspevku s názvom Sincerus: Mutiplatform Python Application Framework. Počas štúdia na fakulte som pracoval a pracujem na projekte AdBOOST. V začiatkoch na pozícii junior developera, počas 3 rokov práce na projekte som sa prepracoval na technického vedúceho projektu. Používané technológie a prog. jazyky: Python, Java, MySQL, MongoDB, Redis, RabbitMQ (spracovanie dávkových distribuovaných úloh), nginx, TornadoServer (fault-tolerant retargeting web services). Google compute engine na dynamické distribuované výpočty, skúsenosti s Amazon AWS. Ďalej zručnosti v oblasti reklamy: Google AdWords, Facebook Ads, Sklik, SEO - Google Analytics, riadenie projektov (JIRA), dokumentácia projektov (Atlassian Confluence), Git, CI, NodeJS, Ruby On Rails.

2.1.2 Patrik Gallik

Dlhšiu dobu pracujem ako developer v Lighting Beetle, kde sa momentálne venujem vývoju frontendu web aplikácií (AngularJS, React), respektíve embednutých desktop aplikácií. Ako firma máme silný dôraz na UX a pri vývoji spolupracujeme s vývojarmi klientskej firmy.

Zaoberám sa taktiež vývojom backend aplikácií, aktuálne pomocou PHP frameworku Laravel. Zoznam technológií a rôznych pomocných nástrojov, ktoré aktívne používam: Javascript, NodeJS, Grunt, PHP, Java, Vagrant, Stash, Jira, Apache Cordova.

2.1.3 Juraj Kochjar

Niekoľko rokov sa venujem vo voľnom čase grafike a dizajnu. Myslím si, že mám schopnosti a skúsenosti, aby som bol schopný navrhnuť a zrealizovať používateľské rozhranie so zreteľom na pravidlá UI/UX. Pri návrhu používam hlavne CorelDRAW. Z frontendu sa nebránim prakticky ničomu novému - mám rád výzvy. Z pohľadu frontendu ma zaujíma jQuery, HTML5, CSS3 a AngularJS. Na strane backendu mám základné skúsenosti s NodeJS. Počas práce na bakalárskom projekte som použil grafovú databázu Neo4j, ako zástupcu NoSQL databáz.

2.1.4 Martin Kaššay

Posledný rok pracujem v Aldobec Technologies na pozícii PHP developer, kde okrem PHP vývoja riešim veci ohľadom jQuery, Javascript-u, MySQL a PostgreSQL. Aktívne pracujem s Twitter Bootstrap, Jira a Git. Vo voľnom čase však radšej pracujem v C / C++. Bakalársky projekt som vypracoval v C++ s použitím Cuda, takže paralelné programovanie mi nerobí problém.

2.1.5 Roman Roštár

Som nadšenec nových technológií, počas leta som pracoval ako C# Developer vo Visicom a.s. a zároveň som navštevoval technickú časť Startup Summer school v TheSpot.sk, kde som sa zlepšoval ako v oblasti web dev, tak aj v oblasti tvorby startup projektov. Počas kurzu sme pracovali najmä v Ruby on Rails s dôrazom na TDD/BDD. Momentálne sa v rámci startupu, ktorý počas tejto letnej školy vznikol najviac venujem fullstack práci v Ruby on Rails a v blízkej budúcnosti budem intenzívne pracovať na vývoji aplikácii pre platformy Android a iOS.

2.1.6 Pavol Čurilla

Momentálne pracujem ako Java Developer v Gratex International, a. s., pričom využívam najmä Javu, Groovy, mongoDB, JavaScript a Git. Okrem toho som pracoval napríklad s jMonkey, AspectJ, XML a SQL.

2.2 Motivácia

Zadaním je vytvoriť webové rozhranie pre existujúci projekt BOINC@FIIT. Vývoju webu a webovým technológiám sa väčšina z členov tímu aktívne venuje vo voľnom aj profesnom čase. Medzi hlavné dôvody, prečo sme sa rozhodli venovať tejto téme je, že máme skúsenosti aj s paralelným programovaním, čo nám pomôže lepšie pochopiť podstatu systému, pre ktorý navrhujeme rozhranie.

Medzi naše nápady, respektíve riešenia, ktorými by sme chceli aktuálny systém vylepšiť, patria:

- prepracovať dizajn výsledného rozhrania s dôrazom na intuitívnosť a poskytnúť prívetivé prostredie pre široké spektrum bežných používateľov, (bez nutnosti ovládania konzolových, či iných príkazov). S tým úzko súvisí zjednodušenie procesu zadávania úlohy do systému,
- vybudovanie bázy znalostí pre jednoduchší štart používania rozhrania pre takých používateľov, ktorí sa nikdy nestretoli s platformou BOINC,
- notifikácie o stave výpočtu úlohy, predbežný čas do konca výpočtu,
- vytvoriť dashboard, kde bude možné v reálnom čase sledovať, čo a kde sa aktuálne počíta - počet počítaných úloh, distribúcie medzi používateľmi, počet aktívnych používateľov (resp. ich úloh). Pomocou detailných grafov, nie ale na úkor prehľadnosti a jednoduchosti,
- motivovať používateľa používať tento systém na počítanie jeho úloh pomocou rebríčkov, bodmi, súťažou, oceneniami,
- kontrola bezpečnosti vkladaných výpočtových úloh na základné chyby / útoky zo strany zadávajúceho ako napríklad pretečenie pamäti (nápad, ktorý sme ponúkli pri našom spoločnom stretnutí).

2.3 Úlohy členov tímu

2.3.1 Manažérske úlohy a zodpovednosti členov tímu

Úlohy boli pridelené na základe osobných preferencií a skúsenosti daného člena tímu na prvom spoločnom stretnutí po otvorenej diskusii na danú tému.

Meno člena tímu	Rola v tíme	Zodpovednosť
Bc. Roman Roštár	Vedúci tímu	Vývoj a testovanie REST modulu, Správa systému pre transakčné maily
Bc. Patrik Gallik	Hlavný architekt	Vývoj a testovanie SPA modulu, Vedúci kontrolór spájania vetiev v SPA module
Bc. Martin Kaššay	Manažér kvality	Vývoj REST modulu, Prehliadka kódu, vedúci kontrolór spájania vetiev v REST module
Bc. Juraj Kochjar	Manažér dokumentovania	Vývoj SPA modulu, Návrh všetkých rozhraní produktu, Tvorba a finalizácia produktovej dokumentácie
Bc. Pavol Čurilla	Manažér podporných prostriedkov	Vývoj SPA modulu, Priebežná správa a údržba systému na správu projektu JIRA
Bc. Matej Kloska	Manažér vývoja	Vývoj REST modulu, Serverový správca, Zodpovedný člen tímu za systém priebežnej integrácie projektu, Nasadzovanie produkčnej verzie, Zodpovedný za systém na správu projektu JIRA

2.4 Podiel práce

2.4.1 Šprint 1 - Ballantine's

Zodpovedné osoby	Úloha	Ohodnotenie User Story [hodiny]
Bc. Matej Kloska	Konfigurácia serveru	1,5
Bc. Roman Roštár	Konfigurácia REST	1
Bc. Patrik Gallik	Konfigurácia SPA	0,5
Bc. Juraj Kochjar	Návrh landing page	3,5
Bc. Martin Kaššay, Bc. Pavol Čurilla	Ošetrovanie nežiadanych - generovaných používateľov v existujúcom projekte	3,5

2.4.2 Šprint 2 - Tullamore Dew

Zodpovedné osoby	Úloha	Ohodnotenie User Story [hodiny]
Bc. Juraj Kochjar, Bc. Martin Kaššay, Bc. Pavol Čurilla, Bc. Patrik Gallik	Poskytnutie informácií o projekte BOINC@FIIT	10
Bc. Roman Roštár, Bc. Matej Kloska	Registrácia do projektu	4,5
Bc. Matej Kloska, Bc. Patrik Gallik	Prihlásenie sa do projektu	5,5

2.4.3 Šprint 3 - Jameson

Zodpovedné osoby	Úloha	Ohodnotenie User Story [hodiny]
Bc. Matej Kloska	Migrácia databázy	3,75
Bc. Roman Roštár	Transakčné e-maily	9
Bc. Juraj Kochjar	SPA - návrhy	9
Bc. Patrik Gallik	SPA - profil a nastavenia	4
Bc. Martin Kaššay	Landing page	3,5
Bc. Roman Roštár, Bc. Patrik Gallik, Bc. Martin Kaššay, Bc. Juraj Kochjar, Bc. Pavol Čurilla, Bc. Matej Kloska	Vypracovanie metodík	N/A
Bc. Roman Roštár, Bc. Patrik Gallik, Bc. Martin Kaššay, Bc. Juraj Kochjar, Bc. Pavol Čurilla, Bc. Matej Kloska	Vypracovanie dokumentácií	N/A

2.4.4 Šprint 4 – Four Roses

Zodpovedné osoby	Úloha	Ohodnotenie User Story [hodiny]
Bc. Matej Kloska	Automatizovaný deployment	4,5
Bc. Matej Kloska	Nasadenie aktuálnej verzie na server	1

Bc. Patrik Gallik	Pridanie lightbox	0,75
Bc. Roman Roštár, Bc. Patrik Gallik, Bc. Martin Kaššay, Bc. Juraj Kochjar, Bc. Pavol Čurilla, Bc. Matej Kloska	Príprava na TP CUP (Prezentácia)	6
Bc. Patrik Gallik	E2E Testy v SPA	4
Bc. Patrik Gallik	Pridať do SPA formuláre na zvyšné nastavenia profilu	2
Bc. Pavol Čurilla	Pridanie všetkých polí do nastavení	4

2.4.5 Šprint 5 – Johnnie Walker

Zodpovedné osoby	Úloha	Ohodnotenie User Story [hodiny]
Bc. Patrik Gallik	Zjednotenie repozitárov	2.5
Bc. Roman Roštár, Bc. Patrik Gallik	Zabudnuté heslo	4
Bc. Matej Kloska	Úprava deployment scenára a CI	6.5
Bc. Patrik Gallik	Konfigurácia SPA	2
Bc. Matej Kloska, Bc. Roman Roštár	Základné údaje o používateľovi	4
Bc. Pavol Čurilla	Business Model Canvas	5

2.4.6 Šprint 6 – The Wild Geese

Zodpovedné osoby	Úloha	Ohodnotenie User Story [hodiny]
Bc. Juraj Kochjar	Redesign klientského rozhrania	8
Celý tím	Customer development dokument	N/A
Bc. Patrik Gallik, Bc. Pavol Čurilla	Úprava hlášok a chýb prihlásenia	4
Bc. Matej Kloska, Bc. Martin Kaššay	Vloženie testovacej BOINC aplikácie	6
Bc. Pavol Čurilla	Validácie BOINC nastavení	4

2.4.7 Šprint 7 - Dalmore

Zodpovedné osoby	Úloha	Ohodnotenie User Story [hodiny]
Celý tím	Vkladanie úlohy	40
Bc. Pavol Čurilla, Bc. Martin Kaššay	Použitie JAVA BOINC úloh	3
Bc. Patrik Gallik, Bc. Juraj Kochjar	UX vylepšovanie formulárov	5

2.4.8 Šprint 8 – Glenturret

Od 8. šprintu evidujeme odstúpenie člena tímu - Bc. Pavla Čurillu.

Zodpovedné osoby	Úloha	Ohodnotenie User Story [hodiny]
Bc. Patrik Gallik, Bc. Juraj Kochjar, Bc. Martin Kaššay	Úprava designu krokov vkladania aplikácie	8
Bc. Matej Kloska	Nasadenie na server	5.5
Bc. Martin Kaššay	Definovanie JSON správ pre chýbajúcu komunikáciu	12

2.4.9 Šprint 9 - Midleton

Zodpovedné osoby	Úloha	Ohodnotenie User Story [hodiny]
Bc. Patrik Gallik, Bc. Martin Kaššay, Bc. Juraj Kochjar	UX vylepšenia vzhľadu aplikácií	3
Bc. Matej Kloska, Bc. Patrik Gallik, Bc. Roman Roštár	Štatistiky a grafové rozhrania	40
Bc. Matej Kloska	LDAP prihlásenie	3
Bc. Matej Kloska, Bc. Roman Roštár, Bc. Patrik Gallik, Bc. Martin Kaššay	Opravy chýb vo vkladaní úloh	50
Celý tím	Výsledná dokumentácia projektu	15

3 Manažment komunikácie a Ľudských zdrojov

Kľúčovou úlohou riadenia akýchkoľvek procesov v tíme je vzájomná, konštruktívna a intenzívna komunikácia členov tímu. Riadená a moderovaná diskusia prispieva k skvalitneniu všetkých procesov v tíme, či už z pohľadu dodržiavania časového, kvantitatívneho a v neposlednom rade kvalitatívneho aspektu projektu. Výsledkom správnej analýzy požiadaviek zadávateľa projektu a následnou spoločnou komunikáciou, je záväzná identifikácia cieľov, ktorá minimalizuje riziko vytvárania nadbytočnej funkcionality, tým pádom efektívne formuje časový horizont dokončenia projektu. Pre náš tím je komunikácia kľúčová aj z hľadiska kvality a kompatibility nami vyvíjaných modulov systému - SPA aplikácie a REST backendu projektu.

3.1.1 Stretnutia tímu

Oficiálne stretnutia tímu prebiehali každý týždeň vo štvrtok o 10:00. Ich témou bolo zhodnotenie vykonanej práce za predchádzajúci týždeň a naplánovanie ďalšej. Okrem toho prebiehali neformálne stretnutia, ktoré sa konali väčšinou po prednáškach a nemuseli sa vždy konať v plnom počte. Ich témou bolo hlavne riešenie menších problémov pri implementácií, prípadne upevňovanie tímovej morálky.

3.1.2 Komunikačné nástroje

Pri výbere nástrojov sme vychádzali zo skúsenosti a preferencií jednotlivých členov tímu. Analyzovali sme najznámejšie nástroje a dohodli sme sa na nasledujúcich nástrojoch:

HipChat

Komunikačný klient od spoločnosti Atlassian, ktorá svojimi softvérovými produktmi zastrešuje podstatnú administratívnu časť projektu. Služi na rýchle dorozumievanie sa medzi členmi tímu. Vytvorili sme chatovacie miestnosti pre každý repozitár, aby bola komunikácia prehľadnejšia. Výhodou sú notifikácie pri novej správe, ktoré sú odosielané na mail, pokiaľ používateľ nie je v danom momente prihlásený, a takisto možnosť označiť pri akomkoľvek príspevku všetkých používateľov, a tým tiež docieľiť emailovú notifikáciu o dôležitej správe. Prístup k našim konverzáciám má aj pedagogický vedúci tímu.

E-mail

Mail služi hlavne na hromadnú komunikáciu, spolu so zadávateľom projektu. Využívali sme ho minimálne, hlavne pri zdieľaní najdôležitejších informácií.

Za týmto účelom sme zriadili email: tp07-1415@googlegroups.com

Telefón

Telefón používame len v najnutnejších prípadoch, ak člen tímu neodpovedá na ostatné formy komunikácie. Každý člen tímu musí povinne poskytnúť tento údaj do zoznamu, ktorý je zdieľaný na Dropboxe.

3.1.3 Nástroje pre zdieľanie obsahu

Google Drive

Google Drive používame pri kolaboratívnej tvorbe dokumentácie. Každý člen tímu je povinný uviesť v príslušnom súbore emailovú adresu svojho aktuálneho Google účtu.

Dropbox

Všetky súbory, ktoré súvisia s projektom, a je potrebné aby k nim mal prístup každý člen tímu, sú zdieľané prostredníctvom služby Dropbox. Každý člen tímu je povinný mať túto službu nainštalovanú a využívať ju.

4 Manažment rozvrhu a rozsahu projektu

Najpodstatnejšou prerekvizitou správneho stanovenia rozsahu projektu je dôkladná analýza požiadaviek na výslednú funkcionalitu. Následná konštruktívna diskusia so zadávateľom projektu nás viedla k stanoveniu cieľov a otvorila nám možnosti pre analýzu dostupných riešení, z ktorej pri dodržaní nami vytvorených metodík vyplynuli postupy pre dosiahnutie týchto cieľov. Dekompozíciou takto získaných postupov sme vytvorili jednotlivé úlohy a prerozdělili sme ich medzi členov tímu. Neustálym monitorovaním a vyhodnocovaním miery splnenia úloh sme opätovne sledovali, či sme si správne stanovili rozsah našej práce. V tejto fáze, ale aj vo fázach prislúchajúcich k iným metódam riadenia projektu sme tento postup aplikovali a kontrolovali vďaka systému JIRA.

Manažment rozvrhu v našom tíme je rozdelený na niekoľko oblastí. V prvom rade je to vytváranie krátkodobého plánu na najbližší šprint, ktoré sa deje počas scrum stretnutia tímu. Na vzniku tohto plánu sa podieľa celý tím, pričom výsledná podoba úloh je vytváraná s prihliadnutím na stanovený manažment rizík. Dôležitou súčasťou je taktiež odhad časovej dotácie pre jednotlivé úlohy, pričom tieto časy odhaduje celý tím, nielen riešiteľ úlohy.

Po stretnutí je potrebné správne vytvoriť všetky identifikované úlohy v nástroji JIRA, ktorý je používaný na riadenie tímového projektu. Metodika zaoberajúca sa prácou v nástroji JIRA je popísaná v nasledujúcej kapitole. Dôležité je snažiť sa o zodpovedný prístup k práci v tomto nástroji a pravidelnú aktualizáciu stavu svojej činnosti.

5 Manažment plánovania projektu

Úloha manažéra plánovania projektu v našom tíme zahŕňala obsluhu, sledovanie a pravidelnú aktualizáciu systému na správu projektu JIRA. Okrem dvoch členov tímu, ktorí systém JIRA čiastočne poznali už aj pred tímovým projektom, bola správa projektu pre celý tím novinkou. Systém JIRA sme si upravili podľa svojich potrieb agilného vývoja. Upravili sme oblasť správy úloh a zadefinovali sme si okrem štandardných polí úlohy (*To Do*, *In progress*, *Done*) aj pole s názvom *Verified*. Pri plánovaní práce a úloh a plánovaní aktivít na nasledujúci šprint sme postupovali podľa vytvorenej a prislúchajúcej metodiky. Metodiku sme sa snažili aktívne dodržiavať hlavne v oblasti kategorizácie jednotlivých úloh na používateľské celky - *User stories*, hlavné funkčné časti jednotlivých celkov - *epics*, samotné úlohy - *tasks* a k nim prislúchajúce podúlohy - *subtasks*. Stanovené úlohy umiestnené v backlogu projektu sme vyberali, ohodnocovali a estimovali metódou scrum poker a následne pridelovali medzi členov tímu. Šprint sme vždy naplánovali a stanovili v priebehu alebo po stretnutí v rámci tímového projektu. Ako sa neskôr ukázalo pri realizácii šprintu, nastal mierny odklon od našich odhadov, aj keď sme pri jednotlivých odhadoch dbali na manažment rizík a estimácie vznikali s určitou rezervou.

Zhrnutie agilných metód použitých pri plánovaní projektu:

Aktívne vedený scrum a diskusia: Nami zvolený vedúci scrumu – Roman Roštár moderoval a určoval chod scrumu, aktívne napomáhal a podnecoval diskusiu. Stanovoval časový limit pri estimáciách úloh a spolu s vedúcim vývoja – Matejom Kloskom vytvárali a aktualizovali úlohy v systéme JIRA. Ku každej z nich sme pridávali komentáre, jednotlivé moduly, ktorých sa daná úloha týka, ako aj komentáre a iné pomôcky, ktoré systém JIRA ponúka. Na základe reportov a exportov z predošlých šprintov sme sa aktívne celý tím snažili vylepšiť procesy plánovania v ďalšom šprinte.

Metóda scrum poker a následné estimácie úloh: Po vyzvaní vedúceho scrumu sa v prípadoch veľkých estimačných odchýliek spustila konštruktívna diskusia a spoločným úsilím tímu sa stanovila výsledná časová dotácia na úlohu.

Súvisiaca metodika: Metodika vytvárania úloh v systéme JIRA¹

¹ Dostupná v kapitole Príloha A: Metodiky, spolu s ostatnými metodikami. Platí pre všetky nasledujúce oblasti manažmentu a k nim prislúchajúcim súvisiacim metodikám

6 Manažment kvality

S prihliadnutím na povahu projektu sme sa zameriavali hlavne na sledovanie kvality kódu a prislúchajúcich výstupov. Najzákladnejšou metrikou merania kvality softvérových výstupov je testovanie jednotlivých funkcionalít. Na spúšťanie a manažment automatizácie testovacieho procesu sme sa rozhodli použiť nástroj Codeship, ktorý sme nakonfigurovali pre každú z vetiev spoločných repozitárov zdrojového kódu. Codeship sleduje ako internú vývojársku verziu projektových modulov, tak aj výslednú produkčnú a automatizovane spúšťa k nim prislúchajúce testovacie scenáre. Pre zlepšenie transparentnosti tohto procesu je Codeship integrovaný priamo do spoločného komunikačného nástroja tímu - Hipchat. Súčasťou tejto konfigurácie je aj automatické nasadenie produkčnej vetvy na nám pridelený virtuálny sever.

Postupy, ktoré sme dodržiavali na zvýšenie kvality nášho produktu:

Prehliadka kódu: Na prehliadku kódu sme používali internú funkciu nástroja Bitbucket. Predtým, než bola stanovená výsledná podoba procesu prehliadky kódu sme porovnávali dostupné riešenia a ich možnosti. Nakoniec manažér kvality rozhodol o použití nástroja Bitbucket a sám mal na starosti po implementovaní funkčnej časti produktu vykonať prehliadku kódu. Riadil sa pritom normami a postupmi stanovenými v na to určenej metodike. Jednotliví členovia tímu potom ešte následne schvaľovali, alebo zamietali pridávanú funkcionalitu.

Kompetenčne podliehajúce spájanie vetiev produktu: Po implementovaní funkčnej časti produktu v príslušnej vetve repozitáru, tak ako to opisuje príslušná metodika, a po absolvovaní prehliadky kódu nastalo spájanie vetiev repozitárov. Po dohode všetkých členov tímu boli vybraní za každý modul dohliadajúci na spájanie vetiev. Pre modul REST bol vybraný Martin Kaššay a pre modul SPA to bol Patrik Gallik. Po spojení vetiev sa spustilo automatické nasadenie do produkčnej verzie².

Súvisiaca metodika: Metodika code review použitím nástroja Bitbucket

² platí pre modul REST

7 Manažment rizík

Dôležitou časťou manažmentu tímu v tímovom projekte je aj manažment rizík. V našom projekte sme doposiaľ určili niekoľko rizík, ktoré sa pri vývoji softvéru bežne objavujú. Takéto riziká sú nazývané generickými, teda všeobecnými. Najčastejšie z nich sme, spolu so špecifickými rizikami identifikovanými v rámci nášho projektu sme spísali do nasledujúcej tabuľky, pričom našim cieľom je čo najviac znížiť pravdepodobnosť výskytu generických rizík.

#	Prevenia	Popis	Dopad	Pravdepodobnosť	Typ	Riziko
1	Agilný vývoj, JIRA	Riziko zlého plánovania z časového hľadiska, ako aj z hľadiska výstupov realizovateľných úloh.	Stredný	Stredná	Generické	Nerealizovateľné plánovanie
2	Komunikácia, JIRA, Tímové stretnutia	Riziko, že viacerí členovia tímu budú duplicitne pracovať na jednej úlohe.	Stredný	Nízka	Generické	Nadbytočná práca
3	Dôsledná analýza, Prehliadky kódu	Riziko nestabilnosti softvéru a problémov pri pridávaní nových funkcionalít.	Stredný	Stredná	Generické	Kvalita a udržateľnosť softvéru
4	Dôsledná analýza, Modulárnosť	Riziko použitia zlej alebo nevyhovujúcej architektúry v projekte.	Vysoký	Nízka	Generické	Nevhodná architektúra
5	Zapojenie potenciálnych používateľov k interakcii so systémom, Návrhy reflektujúce prípady použitia	Riziko komplikovaného alebo nedostatočne prehľadného používateľského rozhrania.	Stredný	Stredná	Generické	Neprehľadné používateľské rozhranie
6	Pozitívna morálka, Teambuilding	Riziko odchodu niektorého z členov tímu.	Vysoký	Nízka	Generické	Odchod členov tímu

7	Dôsledné záťažové testovanie	Riziko možných výpadkov servera alebo výpadkov v dôsledku interných chýb aplikácie.	Vysoký	Stredná	Generické	Nedostupnosť kvôli serverovým a interným chybám
8	Pravidelná komunikácia s vedúcim tímu, Dôsledné zhodnocovanie stavu projektu	Riziko nepochopenia a nedodržania požiadaviek na produkt, ktoré určil jeho vlastník.	Stredný	Nízka	Generické	Nesplnenie požiadaviek vlastníka produktu
9	Propagácia projektu a osвета v rámci fakulty, Motivujúci informačný obsah domovskej stránky projektu	Riziko malého záujmu používateľov o zapojenie sa do projektu formou dobrovoľného poskytnutia výpočtového výkonu svojho počítača.	Vysoký	Vysoká	Špecifické	Nedostatočný počet dobrovoľníkov participujúcich na fakultnom projekte BOINC@FIIT

8 Manažment integrácie a podpory vývoja

Na zaistenie správnej koordinácie súbežných procesov vyskytujúcich sa počas riadenia tímového projektu a na zaistenie požadovanej kolaborácie a kooperácie jednotlivých modulov tvoriacich systém sme stanovili nasledovný postup: Každému z logicky oddeliteľných procesov, či už administratívnych alebo implementačných sme prideliť jedného člena tímu, ktorý je zodpovedný za kvalitatívny výstup daného procesu. Jednotliví vedúci takto určených elementov projektu spolu intenzívne komunikujú a zabezpečujú tak potrebnú kolaboráciu. Vedúci tímu, po dohode s mentormi procesov, stanoví výslednú podobu procesu.

Pre sprehľadnenie procesu kolaboratívnej tvorby softvérového produktu sa štandardne používa niektorý z dostupných nástrojov na verziovanie softvéru. My sme sa rozhodli použiť nástroj Bitbucket na vytváranie a správu našich repozitárov zdrojového kódu. Poskytuje jednoduché rozhranie pre vytváranie pull requestov a zároveň poskytuje aj možnosť prehliadky kódu. Vďaka týmto funkciám nám tento nástroj umožňuje dodržiavať našu interne dohodnutú metodiku verziovania zdrojového kódu, pričom okrem spomínaných benefitov poskytuje pri akýchkoľvek zmenách vo vetvách repozitárov priamu integráciu v tímovom komunikačnom nástroji - Hipchat.

Súvisiaca metodika: Metodika práce s migráciami v prostredí webového rámca Ruby on Rails

Súvisiaca metodika: Metodika vetvenia a udržiavania zdrojového kódu

Súvisiaca metodika: Metodika písania kaskádových štýlov použitím nástroja SASS

Súvisiaca metodika: Vývoj a údržba klientskej časti aplikácie projektu BOINC

9 Sumarizácia šprintov

9.1 Šprint 1 – Ballantine´s

Prvý šprint slúžil na oboznámenie sa s platformou BOINC, na inštaláciu potrebných prerekvizít, ako napr. inštaláciu rámca Ruby On Rails, spustenie a údržbu webového sídla a vytvorenie a návrh základných kostier REST a SPA modulu našej aplikácie. Vytvoreniu týchto aplikačných kostier predchádzala dôkladná analýza súčasného stavu projektu BOINC@FIIT. Výstupom analýzy platformy BOINC je zdokumentovanie jej princípov, ako aj jej samotná serverová inštalácia spustená priamo na virtuálnom serveri, ktorý nám bol pridelený. Ďalším výrazným postupom na kontrolu riadenia v projekte bolo spustenie systému JIRA.

9.2 Šprint 2 – Jameson

Druhý šprint slúžil na údržbu existujúcej fakultnej inštalácie platformy BOINC. Podarilo sa nám vytvoriť skript na odstraňovanie falošných používateľov, pridali sme pri registrácii ochranné prvky zabraňujúce falošným registráciám. Pokračovali sme v analýze súčasného stavu dôkladným študovaním existujúcich technológií, či už v oblasti používateľského rozhrania, ako aj databáz. Vytvorili sme niekoľko návrhov obrazoviek, ako tých s nižšou grafickou náročnosťou, ale aj tých plne verných, prakticky výsledných. V SPA module našej aplikácie sme vytvorili registráciu a prihlásenie používateľov a prepojili sme ju s výslednou zmigrovanou databázou. V oblasti riadenia projektu za pomoci systému JIRA sme sa snažili dôkladne tento nástroj preštudovať a korektne v ňom vytvárať udalosti a úlohy, čo sa nám v prvom šprinte nepodarilo v požadovanej kvalite.

9.3 Šprint 3 – Tullamore Dew

Tretí šprint slúžil na implementáciu vizuálnych návrhov vytvorených počas druhého šprintu, ako aj na dopĺňanie a vytváranie ďalších návrhov obrazoviek. Vytvárali sme tak postupne prototyp rozhrania, pridávali funkcionality používateľských, ako aj BOINC nastavení. Spustili sme migráciu existujúcich databáz a vytvorili sme jednotné dátové úložisko dostupné ako pre platformu BOINC, tak aj pre REST modul našej aplikácie. Toto úložisko zahŕňa zmenu štruktúry databázy, ako aj implementovania objektového mapovača pre prístup a ukladanie dát.

9.4 Šprint 4 – Four Roses

Štvrtý šprint slúžil na integráciu systémov na podporu vývoja a na automatizované nasadzovanie vyvíjanej aplikácie. Spustili sme systém na priebežnú integráciu produktu – *Codeship*. Upravili sme pre naše potreby *Capistrano* skript zabezpečujúci automatické spájanie vetiev repozitárov a následné spúšťanie potrebných úloh pre automatické nasadenie produktu do ostrej prevádzky. Implementovali sme *lightbox* ako na náš tímový web, tak aj na úvodnú stránku fakultného projektu BOINC@FIIT. Vytvorili sme *E2E* testy v rámci nášho SPA modulu. Pokračovali sme v implementácii používateľských nastavení.

9.5 Šprint 5 – Johnnie Walker

V piatom šprinte sme poľavili. Prišli sviatky a práca na projekte sa zastavila. Po sviatkoch prišlo skúškové, kedy sa nám tiež moc do práce nechcelo. Z toho dôvodu sa tento šprint veľa vecí

nestihlo dokončiť a boli presunuté do ďalšieho šprintu. Podarilo sa nám doladiť capistrano script na automatizované testovanie a nasadzovanie na náš virtuálny server v škole. Rozhodli sme sa po prvom semestri práce, že bude lepšie, ak repozitáre pre backend a frontend spojíme do jedného. Z implementačných úloh sa dokončovala agenda okolo profilu používateľa.

9.6 Šprint 6 – The Wild Geese

V šiestom šprinte sme sa museli naštartovať. Čakalo na nás pár dokumentov, ktoré bolo treba odovzdať na TP Cup. Vytvorili sme ďalšie návrhy, aby sme mohli ďalej programovať. Upravili sa chybové hlášky, presmerovania po prihlásení a rôzne ďalšie veci, ktoré bolo treba upraviť. Medzičasom vyšla nová aktualizácia BOINC serveru, a preto bolo potrebné upraviť DB modely. Pokračovali sme vo validáciách nastavení a nakoniec sme začali robiť prehľad vložených aplikácií.

9.7 Šprint 7 – Dalmore

V siedmom šprinte sme začali s implementáciou procesu vkladania úloh na server BOINC. Prvotný kód, ktorý sme napísali pre SPA, bol vytvorený rýchlo, avšak REST trval oveľa dlhšie ako sme očakávali. Pomimo toho sme ešte skúsili vložiť nejakú aplikáciu, ktorú sme vytvorili v programovacom jazyku Java, aby sme overili správnosť vkladania aplikácií napísaných v tomto programovacom jazyku. Následne sme si uvedomili, že vkladanie úloh, hoci je značne zjednodušené, stále je príliš zložité pre človeka, ktorý uvidí BOINC prvýkrát. Preto sme sa rozhodli spraviť nápovede, ktoré sme však podcenili, a preto sme ich nestihli dokončiť tento šprint.

9.8 Šprint 8 – Glenturret

V ôsmom šprinte sme mali veľa práce, lebo čas TP Cupu sa blíži. Nasadili sme vkladanie aplikácie na server, avšak došlo k viacerým komplikáciám, ktoré sme nečakali. Preto bolo potrebné, aby sme začali s úpravami tak, aby sme to stihli. Taktiež sme si boli vedomí, že nemáme žiadne dáta, ktorými by sme mohli prezentovať náš projekt, preto bolo potrebné vytvoriť seed, na ktorom by sa dalo pekne ukázať fungovanie našej aplikácie. Nakoniec sme všetky ciele, ktoré sme si dali na tento šprint nespĺnili, a teda spísanie nápovedí sa znova presúva do ďalšieho šprintu. K tomu všetkému sme sa museli vysporiadať s faktom, že je nás odteraz o jedného menej.

9.9 Šprint 9 – Middleton

V deviatom šprinte sme mali veľa práce. Bolo sa treba pripraviť na prezentovanie nášho projektu na TP CUP. lebo čas TP CUP-u sa blíži.

10 Globálna retrospektíva za zimný semester

Na poslednom stretnutí v rámci zimného semestra sme celý tím spolu s vedúcim projektu zostavili globálnu retrospektívu za zimný semester. Po spoločnej diskusii sme sa všetci členovia tímu zhodli na jednom záverečnom stanovisku, takisto jedno záverečné stanovisko poskytol vedúci projektu. Výsledky prezentuje nasledujúca tabuľka:

Účastník	+	-
Vedúci projektu	<p>Splnenie všetkých nutných procesov pri riadení tímového projektu. Spočiatku zlé časové estimácie nás naučili lepšie odhadovať a plánovať úlohy v rámci projektu. Poučenie sa z vlastných chýb a proces neustáleho vylepšovania procesov.</p> <p>Funkčný prototyp aplikácie.</p> <p>Dobre navrhnutý backend aplikácie prispeje k rýchlejšiemu pokroku v ďalšej časti vývoja v letnom semestri.</p>	<p>Nenaplnená miera aktívneho vkladu tímu, ako aj vkladu samotného vedúceho.</p> <p>Spočiatku roztržitá práca tímu spôsobená miernou nevyváženosťou členov tímu.</p> <p>Očakávané pravidelnejšie nasadzovanie vývojárskej verzie aplikácie.</p>
Celý tím	<p>Postupné zlepšovanie tímovej morálky</p> <p>Zodpovednosti a funkcie členov tímu boli dobre stanovené</p> <p>Vyskúšanie a osvojenie si agilného spôsobu vývoja softvéru</p> <p>Zlepšovanie práce a procesov spojených so systémom JIRA viedlo k hmatateľne lepším výsledkom naprieč všetkými oblasťami vývoja softvéru</p>	<p>Zlé estimácie, organizácia a plánovanie úloh v prostredí JIRA spolu s miernym nepochopením jej funkcionalít zo začiatku semestra</p> <p>Nedostatočná rýchlosť naplňania backlogu projektu</p> <p>Neodhadnutie štúdia potrebných technológií a postupov použitých pri vývoji aplikácie</p> <p>Scrum prezentácia na konci semestra</p> <p>Zlyhanie metódy TDD a nenaplnená miera párového programovania</p> <p>Možno príliš skoré zásadné rozhodnutie o výslednej architektúre aplikácie</p>

Príloha A: Preberacie protokoly

Preberací protokol

Odovzdávajúca strana: Tím č. 7 - *BOINCTRIBUTORS*

Preberajúca strana: Ing. Peter Lacko, PhD.

Predmet prebratia: Tímový projekt - Rozhranie pre distribuovaný výpočtový systém

Poznámky:

.....
podpis zástupcu odovzdávajúcej strany

.....
podpis zástupcu preberajúcej strany

V, dňa

Preberací protokol

Odovzdávajúca strana: Tím č. 7 - *BOINCTRIBUTORS*

Preberajúca strana: Ing. Peter Lacko, PhD.

Predmet prebratia: Tímový projekt - Rozhranie pre distribuovaný výpočtový systém

Poznámky:

.....
podpis zástupcu odovzdávajúcej strany

.....
podpis zástupcu preberajúcej strany

V, dňa

Príloha B: Zoznam kompetencií tímu

Vedúci tímu:	Bc. Roman Roštár
Hlavný architekt:	Bc. Patrik Gallik
Manažér kvality:	Bc. Martin Kaššay
Manažér dokumentovania:	Bc. Juraj Kochjar
Manažér podporných prostriedkov:	Bc. Pavol Čurilla
Manazér vývoja:	Bc. Matej Kloska

Príloha C: Zápisnice zo stretnutí tímu

Zápis z tímového stretnutia č.1

Dátum: 2.10.2014
Miesto stretnutia: Jobsovo softvérové štúdio
Čas: 10.00 – 11.00
Účastníci: Vedúci projektu: Ing. Peter Lacko, PhD.
Členovia tímu: Bc. Juraj Kochjar Bc. Martin Kaššay
Bc. Matej Kloska Bc. Patrik Gallik
Bc. Pavol Čurilla Bc. Roman Roštár
Vypracoval: Bc. Juraj Kochjar

Téma stretnutia: Oboznámenie sa so súčasným stavom webového rozhrania projektu BOINC@FIIT , organizačno-technický úvod.

Priebeh stretnutia:

- Zoznámenie sa s Jurajom Petříkom – minuloročným participantom na projekte BOINC@FIIT, konzultácie ohľadom implementačných detailov existujúceho rozhrania, Juraj poskytol zdrojové súbory potenciálnych riešení vzhľadom rozhrania.
- Zoznámenie sa s vedúcim projektu
- Demonštrácia súčasného stavu webového rozhrania a diskusia k nemu

Zadané úlohy do budúceho stretnutia:

Popis úlohy	Adresát
Stanoviť si prvotné rozloženie funkcií v tíme	Celý tím
Vytvoriť šablónu pre budúce zápisy aj dokumentáciu projektu	Manažér dokumentovania
Založiť projektový denník	Celý tím
Analyzovať iné nástroje riešiace vzhľad webového rozhrania, iné ako nám poskytol Juraj Petřík, zároveň pre každý uviesť	Celý tím

argumenty za a proti jeho použitiu	
------------------------------------	--

Zhodnotenie stretnutia: Prvé stretnutie s vedúcim slúžilo na úvodné oboznámenie sa so súčasným stavom webového rozhrania pre distribuované výpočty. Oboznámili sme sa so základnými princípmi fungovania distribuovaných výpočtov. Po stretnutí sme si ihneď stanovili tímové roly, a to nasledovne:

Vedúci tímu:	Bc. Roman Roštár
Hlavný architekt:	Bc. Patrik Gallik
Manažér kvality:	Bc. Martin Kaššay
Manažér dokumentovania:	Bc. Juraj Kochjar
Manažér podporných prostriedkov:	Bc. Pavol Čurilla
Manažér vývoja:	Bc. Matej Kloska

Zápis z tímového stretnutia č.2

Dátum: 9.10.2014

Miesto stretnutia: Jobsovo softvérové štúdio

Čas: 10:00 – 12:00

Účastníci: Vedúci projektu: Ing. Peter Lacko, PhD.
Členovia tímu: Bc. Juraj Kochjar Bc. Martin Kaššay
Bc. Matej Kloska Bc. Patrik Gallik
Bc. Pavol Čurilla Bc. Roman Roštár

Vypracoval: Bc. Pavol Čurilla

Téma stretnutia: Ujasnenie si základných predstáv o projekte a upresnenie si spôsobov riadenia projektu.

Priebeh stretnutia:

- Vyhodnotenie úloh zadaných na predošlom tímovom stretnutí.
 - Funkcie v tíme rozdelené boli.
 - Šablóna zápisnice vytvorená.
 - Projektový denník bude osobnou zodpovednosťou každého člena tímu.
 - Licencia k nástroju Jira bola získaná zdarma.
- Diskusia k:
 - Použitiu iných nástrojov riešiac vzhľad webového rozhrania projektu.
 - Výzoru landing page.
 - Spôsobu riešenia backlogu.
 - Ošetrovaniu veľkého počtu falošných používateľov.

Zadané úlohy do budúceho stretnutia:

Popis úlohy	Adresát
Prihlásenie tímu do TP cupu	Bc. Juraj Kochjar
Spustenie Boinc servra na VM	Bc. Matej Kloska

Vytvorenie skriptu, ktorý zmaže mesiac neaktívnych používateľov	Bc. Martin Kaššay
Vytvorenie tímového webu	Bc. Patrik Gallik
Zavedenie CAPTCHA pri registrácii užívateľov	Bc. Pavol Čurilla
Vytvorenie repozitára pre projekt	-

Zhodnotenie stretnutia: Druhé stretnutie tímu slúžilo k ujasneniu si základných predstáv o projekte, upresneniu spôsobu riadenia projektu a návrhu riešenia existujúceho problému s falošnými používateľmi. Otvorená ostáva otázka použitia nástrojov riešiacich vzhľad webového rozhrania, je potrebné bližšie preštudovať zdrojové kódy a dohodnúť sa na ďalšom postupe. Ako backlog projektu bude používaný nástroj Jira, každý člen tímu bude môcť pridať nové úlohy. Je potrebné aktívne sledovanie webu TP a prednášok. Za Scrum Mastera bol určený **Bc. Roman Roštár**.

Zápis z tímového stretnutia č.3

Dátum: 16.10.2014

Miesto stretnutia: Jobsovo softvérové štúdio

Čas: 10:00 – 12:00

Účastníci: Vedúci projektu: Ing. Peter Lacko, PhD.
Členovia tímu: Bc. Juraj Kochjar Bc. Martin Kaššay
Bc. Matej Kloska Bc. Patrik Gallik
Bc. Pavol Čurilla Bc. Roman Roštár

Vypracoval: Bc. Roman Roštár

Téma stretnutia: Diskusia na tému možností ďalšieho postupu riešenia

Priebeh stretnutia:

- Vyhodnotenie úloh zadaných na predošlom tímovom stretnutí.
 - Na serveri je spustený BOINC
 - Bol vytvorený tímový web
 - Bol vytvorený repozitár pre verziovanie zdrojových kódov
 - Pre implementáciu captcha zabezpečenia registrácie sa použije knižnica [reCAPTCHA](#)
 - Zápis tímu na TP Cup bol odložený na ďalší týždeň
 - Vytvorenie skriptu pre mazanie neaktívnych používateľov je v procese riešenia, odkladá sa na budúci týždeň
- Diskusia k:
 - Voľbe technológie pre riešenie projektu
 - Architektúra riešenia
 - Organizáciu v tíme

Zadané úlohy do budúceho stretnutia:

Popis úlohy	Adresát
Prihlásenie tímu do TP cupu	Bc. Juraj Kochjar
Vytvorenie hookova prepojenie služieb na repositáre, organizácia nástroja JIRA	Bc. Matej Kloska
Vytvorenie skriptu, ktorý zmaže mesiac neaktívnych používateľov	Bc. Martin Kaššay
Úpravy tímového webu, vytvorenie skeletu SPA	Bc. Patrik Gallik
Zavedenie CAPTCHA pri registrácii užívateľov	Bc. Pavol Čurilla
Vytvorenie Ruby on Rails aplikácie	Bc. Roman Roštár

Zhodnotenie stretnutia: Na treťom stretnutí sa riešili otázky ohľadne analýzy aktuálneho stavu riešenia a výberu správnej technológie pre ďalšie pokračovanie. Hodnotili sme klady a zápory rozličných možností riešenia tohto projektu. Hlavným problémom bol neprehľadný a úzko previazaný „spaghetti“ kód aktuálneho riešenia, ktorý navyše absentuje testy. Z tohto dôvodu sme sa rozhodli zvoliť nasledovné riešenie:

- Frontend ako single pageapplication (vo frameworku Angular.js/React.js)
- API komunikujúce s frontendovou časťou vo formáte json

Pre tvorbu API bol vybraný framework Ruby on Rails. Časti aktuálneho riešenia, ktoré by nebolo možné namapovať v tomto frameworku bude nutné prispôbiť z aktuálneho riešenia v jazyku PHP.

Zápis z tímového stretnutia č.4

Dátum: 23.10.2014
Miesto stretnutia: Jobsovo softvérové štúdio
Čas: 10.00 – 13.30
Účastníci: Vedúci projektu: Ing. Peter Lacko, PhD.
Členovia tímu: Bc. Juraj Kochjar Bc. Martin Kaššay
Bc. Matej Kloska Bc. Patrik Gallik
Bc. Pavol Čurilla Bc. Roman Roštár
Vypracoval: Bc. Patrik Gallik

Téma stretnutia: Kick-start implementácie projektu

Priebeh stretnutia:

- Ukončili sme všetky doterajšie úlohy v Jire a začali sme nový šprint
- Dohodli sme sa na používaní nástroja HipChat na komunikáciu
- Dohodli sme sa na používaní moqups.com ako prototypovacieho nástroja
- Diskutovali sme prvý prototyp landing page
- Vytvorili sme architektonický návrh aplikácie - na tabuli
- Vytvorili sme user stories a na ich základe povytvárali tasky v Jire do nasledujúceho šprintu

Zadané úlohy do budúceho stretnutia:

Popis úlohy	Adresát
Nový šprint v Jire, podrobný rozpis úloh nájdeme tam	Celý tím
Vytvorenie prihlášky do TP cupu	Celý tím

Zhodnotenie stretnutia: Výsledkom nášho stretnutia bolo uzavretie predošlého šprintu a vytvorenie nového. Uzavreli sme fázu analýzy a pustili sme sa do implementácie. Vytvorili sme tasky v Jire pomocou rozdelenia na user stories. Potom sme tieto user stories ohodnotili story pointmi - pomocou peknej mobilnej aplikácie Scrum Time.

Vedúci tímu:	Bc. Roman Roštár
Hlavný architekt:	Bc. Patrik Gallik
Manažér kvality:	Bc. Martin Kaššay
Manažér dokumentovania:	Bc. Juraj Kochjar
Manažér podporných prostriedkov:	Bc. Pavol Čurilla
Manažér vývoja:	Bc. Matej Kloska

Zápis z tímového stretnutia č.5

Dátum: 30.10.2014

Miesto stretnutia: Jobsovo softvérové štúdio

Čas: 10.00 – 13.30

Účastníci: Vedúci projektu: Ing. Peter Lacko, PhD.
Členovia tímu: Bc. Juraj Kochjar Bc. Martin Kaššay
Bc. Matej Kloska Bc. Patrik Gallik
Bc. Pavol Čurilla Bc. Roman Roštár

Vypracoval: Bc. Matej Kloska

Téma stretnutia: Priebežné stretnutie k druhému Šprintu.

Priebeh stretnutia:

- Prebrali sme chýbajúce nutné časti, ktoré potrebujeme dodefinovať:
 - o codereview,
 - o dokumentovanie – automatizovaná dokumentácia + špecifická dokumentácia, ktorá sa nachádza pri každom projekte na Bitbuckete,
- Prechod z ručne písanej zázpisnice na automatizovanú – export z nástroja JIRA,
- Dohodli sme sa na podrobnom a priebežnom komentovaní všetkých úloh v systéme,
- Vyhodnotili sme spätne prihlášku na TPCUP a dohodli sa na panelovej diskusii – rozhodli sme sa na panelovej diskusii ohľadom prezentovania do zimného semestra.
- Odsúhlasili sme základné návrhy.
- Rozdelenie metodologii:
 - o Roman: GIT branching
 - o Juraj: ako písať štýly v SaSS
 - o Patrik: JavaScript / AngularJS codestyle

- o Martin: codereview proces
- o Matej: proces špecifikácie REST komunikácie
- o Pavol: postup pre definovanie úloh v JIRE
- Musíme vyhodnotiť minuloročnú dokumentáciu tímu.
- Potrebujeme vytvoriť vzorovú aplikáciu pre potreby otestovania zadávania úlohy.

Zadané úlohy do budúceho stretnutia:

Popis úlohy	Adresát
Nový šprint v Jire, podrobný rozpis úloh nájdeme tam	Celý tím
Vytvorenie prihlášky do TP cupu	Celý tím

Zhodnotenie stretnutia: Výsledkom nášho stretnutia bolo uzavretie predošlého šprintu a vytvorenie nového. Uzavreli sme fázu analýzy a pustili sme sa do implementácie. Vytvorili sme tasky v Jire pomocou rozdelenia na user stories. Potom sme tieto user stories ohodnotili story pointmi - pomocou peknej mobilnej aplikácie Scrum Time.

Vedúci tímu:	Bc. Roman Roštár
Hlavný architekt:	Bc. Patrik Gallik
Manažér kvality:	Bc. Martin Kaššay
Manažér dokumentovania:	Bc. Juraj Kochjar
Manažér podporných prostriedkov:	Bc. Pavol Čurilla
Manažér vývoja:	Bc. Matej Kloska

Zápis z tímového stretnutia č.6

Dátum: 6.11.2014

Miesto stretnutia: Jobsovo softvérové štúdio

Čas: 10.00 – 13.30

Účastníci: Vedúci projektu: Ing. Peter Lacko, PhD.
Členovia tímu: Bc. Juraj Kochjar Bc. Martin Kaššay
Bc. Matej Kloska Bc. Patrik Gallik
Bc. Pavol Čurilla Bc. Roman Roštár

Vypracoval: Bc. Martin Kaššay

Téma stretnutia: Stretnutie ku koncu druhého Šprintu

Priebeh stretnutia:

- Dohodli sme sa na používaní bitbucket pre codereview.
- Set-up codeship.
- Prediskutovanie copywrite textov.
- Pull request pre landing page.
- Dohodnutý Mandrill pre transakčné maily.

Zadané úlohy do budúceho stretnutia:

Popis úlohy	Adresát
Dokončenie šprintu a štart nového	Celý tím
Dokončenie JSON komunikácie pre prihlásenie a registráciu	Patrik Gallik
Vloženie dummy úlohy a návrh user pages apps	Juraj Kochjar

Konfigurácia dohodnutého transakčného mailu do RoR	Roman Roštár
Integrácia ldap pre prihlásenie user-a	Matej Kloska

Zhodnotenie stretnutia: Výsledkom nášho stretnutia bolo dohodnutie konca šprintu. Rozdelenie úloh pre jeho dokončenie. Dohodnutie tretieho šprintu v priebehu najbližšieho víkendu.

Vedúci tímu: Bc. Roman Roštár
Hlavný architekt: Bc. Patrik Gallik
Manažér kvality: Bc. Martin Kaššay
Manažér dokumentovania: Bc. Juraj Kochjar
Manažér podporných prostriedkov: Bc. Pavol Čurilla
Manažér vývoja: Bc. Matej Kloska

Zápis z tímového stretnutia č.7

Dátum: 13.11.2014

Miesto stretnutia: Jobsovo softvérové štúdio

Čas: 10.00 – 13.30

Účastníci: Vedúci projektu: Ing. Peter Lacko, PhD.
Členovia tímu: Bc. Juraj Kochjar Bc. Martin Kaššay
Bc. Matej Kloska Bc. Patrik Gallik
Bc. Pavol Čurilla Bc. Roman Roštár

Vypracoval: Bc. Juraj Kochjar

Téma stretnutia: Stretnutie k úvodu tretieho šprintu

Priebeh stretnutia:

- Na začiatku stretnutia prebehol skupinový stand-up, pri ktorom každý z členov tímu prezentoval svoju súčasnú prácu a problémy, ktoré sa vyskytli počas nej. Uviedli sme Petra do problematiky.
- Mali sme problém pripojiť sa na server ucebne.fiit.stuba.sk z lokálnej siete, Peter problém vyriešil.
- Migrácia databáz je funkčná spolu s modelmi dát.
- Autentifikácia prihlásenia sa z AIS pomocou Eldap protokolu bude prebiehať interne v našej Ruby aplikácii, ktorá nutne musí byť spúšťaná na serveri s fakultnou IP adresou.
- Príprava a diskusia ohľadom panelovej prezentácie.
- Konfigurácia nástroja Mandrill

Zadané úlohy do budúceho stretnutia:

Popis úlohy	Adresát
Funkčná demo verzia produktu do najbližšieho stretnutia	Celý tím

Zhodnotenie stretnutia: Výsledkom nášho stretnutia bolo oboznámenie vedúceho tímu so súčasným stavom prác na projekte, stanovenie si priorit a úloh do tetieho šprintu.

Vedúci tímu: Bc. Roman Roštár
Hlavný architekt: Bc. Patrik Gallik
Manažér kvality: Bc. Martin Kaššay
Manažér dokumentovania: Bc. Juraj Kochjar
Manažér podporných prostriedkov: Bc. Pavol Čurilla
Manažér vývoja: Bc. Matej Kloska

Zápis z tímového stretnutia č.8

Dátum: 20.11.2014
Miesto stretnutia: Jobsovo softvérové štúdio
Čas: 10.00 – 13.00
Účastníci: Vedúci projektu: Ing. Peter Lacko, PhD.
Členovia tímu: Bc. Juraj Kochjar Bc. Martin Kaššay
Bc. Matej Kloska Bc. Patrik Gallik
Bc. Pavol Čurilla Bc. Roman Roštár
Vypracoval: Bc. Pavol Čurilla

Téma stretnutia: Uzavretie a vyhodnotenie tretieho šprintu a úvod k štvrtému šprintu.

Priebeh stretnutia:

- Otázky ku
 - o Odovzdávaníu dokumentácie
 - o Portom pre stránku
- Predvedenie dema stránky
- Vyhodnotenie a uzavretie tretieho šprintu
- Príprava nových úloh v systéme JIRA
- Plánovanie štvrtého šprintu

Zadané úlohy do budúceho stretnutia:

Popis úlohy	Adresát
Vyhotoviť a vytlačiť plagát	Bc. Juraj Kochjar
Príprava panelovej prezentácie	Celý tím

Začať pracovať na nových úlohách v systéme JIRA	Celý tím
---	----------

Zhodnotenie stretnutia: Výsledkom stretnutia bolo oboznámenie vedúceho tímu s aktuálnym stavom projektu a jeho predvedenie ako aj a naplánovanie priebehu štvrtého šprintu.

Vedúci tímu:	Bc. Roman Roštár
Hlavný architekt:	Bc. Patrik Gallik
Manažér kvality:	Bc. Martin Kaššay
Manažér dokumentovania:	Bc. Juraj Kochjar
Manažér podporných prostriedkov:	Bc. Pavol Čurilla
Manažér vývoja:	Bc. Matej Kloska

Zápis z tímového stretnutia č.9

Dátum: 27.11.2014
Miesto stretnutia: Jobsovo softvérové štúdio
Čas: 10.00 – 13.00
Účastníci: Vedúci projektu: Ing. Peter Lacko, PhD.
Členovia tímu: Bc. Juraj Kochjar Bc. Martin Kaššay
Bc. Matej Kloska Bc. Patrik Gallik
Bc. Pavol Čurilla Bc. Roman Roštár
Vypracoval: Bc. Patrik Gallik

Téma stretnutia: Hodnotenie priebehu štvrtého sprintu

Priebeh stretnutia:

- Debata o uzatváraní úloh v JIRE
 - o Pridanie nového stavu *verified*
- Prechádzanie neuzavretých pull requestov
 - o Uzavretý PR na časť klientskej časti SPA, mergnutý PR na stránky landing page
- Vytvorenie issues na zabudnuté veci z predchádzajúcich úloh
- Porozprávali sme sa o tom, čo nás brzdí vo vývoji
 - o Nedostatok času, nepomenovanie problémov, slabá komunikácia -> problém treba riešiť hneď, nie čakať do stretnutia, alebo pár dní pokiaľ niekto nesleduje hipchat
- On-site vyvíjanie klientskej časti, s vysvetľovaním pre ostatných členov tímu

Zadané úlohy do budúceho stretnutia:

Popis úlohy	Adresát
Pokračovať v úlohách v JIRE	Celý tím

Zhodnotenie stretnutia: Na tomto stretnutí sme zhodnotili aktuálny stav šprintu. Porozprávali sme sa o tom, aké máme problémy a vzájomne sme sa povzbudili k lepšiemu výkonu.

Vedúci tímu:	Bc. Roman Roštár
Hlavný architekt:	Bc. Patrik Gallik
Manažér kvality:	Bc. Martin Kaššay
Manažér dokumentovania:	Bc. Juraj Kochjar
Manažér podporných prostriedkov:	Bc. Pavol Čurilla
Manažér vývoja:	Bc. Matej Kloska

Zápis z tímového stretnutia č. 10

Dátum: 4.12.2014
Miesto stretnutia: Jobsovo softvérové štúdio
Čas: 10.00 – 13.00
Účastníci: Vedúci projektu: Ing. Peter Lacko, PhD.
Členovia tímu: Bc. Juraj Kochjar Bc. Martin Kaššay
Bc. Matej Kloska Bc. Patrik Gallik
Bc. Pavol Čurilla Bc. Roman Roštár
Vypracoval: Bc. Roman Roštár

Téma stretnutia: Pokračovanie v práci na úlohách zo štvrtého šprintu.

Priebeh stretnutia:

- Uzavretie štvrtého šprintu a vyhodnotenie ukončených úloh
- Retrospektíva ku štvrtému šprintu
- Riešenie problémov s kontinuálnym nasadzovaním a integráciou aplikácie na server
- Diskusia ku náležitostiam odovzdávanej dokumentácie v 2. kontrolnom bode

Zadané úlohy do budúceho stretnutia:

Popis úlohy	Adresát
Finalizácia CI a nasadenia aplikácie na server	Bc. Matej Kloska
Príprava na SCRUM panel	Celý tím
Dopracovanie dokumentácie	Celý tím
Príprava na prezentáciu procesov a dodržiavania metodík v tímovom projekte	Celý tím

Zhodnotenie stretnutia: Hlavná časť stretnutia sa tím venovala retrospektíve ku štvrtému šprintu. S dôvodu zlého odhadu rýchlosti tímu (velocity) sa podarilo dodať menší počet príbehových bodov (z pohľadu SCRUM-u) v tomto šprinte.

Vedúci tímu:	Bc. Roman Roštár
Hlavný architekt:	Bc. Patrik Gallik
Manažér kvality:	Bc. Martin Kaššay
Manažér dokumentovania:	Bc. Juraj Kochjar
Manažér podporných prostriedkov:	Bc. Pavol Čurilla
Manažér vývoja:	Bc. Matej Kloska

Zápis z tímového stretnutia č.11

Dátum: 11.12.2014
Miesto stretnutia: Jobsovo softvérové štúdio
Čas: 10.00 – 13.00
Účastníci: Vedúci projektu: Ing. Peter Lacko, PhD.
Členovia tímu: Bc. Juraj Kochjar Bc. Martin Kaššay
Bc. Matej Kloska Bc. Patrik Gallik
Bc. Pavol Čurilla Bc. Roman Roštár
Vypracoval: Bc. Martin Kaššay

Téma stretnutia: Ukončenie zimného semestra a finalizácia dokumentov pre odovzdanie k druhému kontrolnému bodu.

Priebeh stretnutia:

- Vykonanie globálnej retrospektívy za celý zimný semester.
- Anonymné hodnotenie výkonov členov tímu počas zimného semestra.
- Diskusia ohľadom finalizácie dokumentov pre odovzdanie k druhému kontrolnému bodu.
- Diskusia s vedúcim projektu kvôli nasadeniu hotových častí projektu na živý produkčný server.
- Diskusia o potrebe pracovania na tímovom projekte aj počas skúškového obdobia.

Zadané úlohy do budúceho stretnutia:

Popis úlohy	Adresát
Dokončiť dokumenty pre odovzdanie	Celý tím
Nasadenie hotových častí do reálnej produkcie	Manažér vývoja
Dokončenie automatizovaného nasadzovania pre SPA	Patrik Gallik

Zhodnotenie stretnutia: Prvá časť stretnutia prebiehala tak, že každý člen tímu sa vyjadril, čo sa mu na našom tíme páčilo, resp. nepáčilo za zimný semester. Nasledovne sme pre vedúceho anonymne napísali svoje hodnotenia pre každého člena tímu. Druhá časť stretnutia prebiehala voľnejšie, kde sme diskutovali o finalizácii dokumentov, nasadenia hotových častí do produkcie a ďalšej práci na projekte.

Zápis z tímového stretnutia č.12

Dátum: 16.2.2015
Miesto stretnutia: Jobsovo softvérové štúdio
Čas: 11.00 – 14.00
Účastníci: Vedúci projektu: Ing. Peter Lacko, PhD.
Členovia tímu: Bc. Juraj Kochjar Bc. Martin Kaššay
Bc. Matej Kloska Bc. Patrik Gallik
Bc. Pavol Čurilla Bc. Roman Roštár
Vypracoval: Bc. Juraj Kochjar

Téma stretnutia: Úvod do letného semestra.

Priebeh stretnutia:

- Diskusia o neprítomnosti pridaného siedmeho člena do tímu
- Založenie kostry príspevku (rozšíreného abstraktu) na iit.src.
- Diskusia o zmene periodicity šprintov na týždenné, zároveň úprava systému JIRA na estimácie podľa storypoints.
- Dokončenie aktivít prerozdelených na konci zimného semestra.
- Úprava repozitárov, zmena postupu pri mergovaní vetiev.

Zadané úlohy do budúceho stretnutia:

Popis úlohy	Adresát
IIT.SRC rozšírený abstrakt	Juraj Kochjar
Merge repozitárov	Matej Kloska
Úprava systému JIRA	Matej Kloska, Roman Roštár

Zhodnotenie stretnutia: Prvá časť stretnutia prebiehala aj spolu s vedúcim projektu, vyzval nás k intenzívnejšej práci v nasledujúcom semestri, zhodnotili sme, že avizovaný siedmy člen tímu nerozšíri naše rady. Priebeh diskusie bol vecný a viedol k zintenzívneniu šprintov – skrátením ich intervalov na 1 týždeň. Aktivity pridelené vedúcim tímu pre základný štart práce na projekte v letnom semestri boli zrealizované priamo na stretnutí – začali sa práce na abstrakte

na iit.src a zmergovali sa repozitáre. Dohodli sme sa na zjednotení a vylepšení prostredia JIRA a na zmene jej estimácií.

Vedúci tímu:	Bc. Roman Roštár
Hlavný architekt:	Bc. Patrik Gallik
Manažér kvality:	Bc. Martin Kaššay
Manažér dokumentovania:	Bc. Juraj Kochjar
Manažér podporných prostriedkov:	Bc. Pavol Čurilla
Manažér vývoja:	Bc. Matej Kloska

Zápis z tímového stretnutia č.13

Dátum: 23.2.2015
Miesto stretnutia: Jobsovo softvérové štúdio
Čas: 11.00 – 14.00
Účastníci: Vedúci projektu: Ing. Peter Lacko, PhD.
Členovia tímu: Bc. Juraj Kochjar Bc. Martin Kaššay
Bc. Matej Kloska Bc. Patrik Gallik
Bc. Pavol Čurilla Bc. Roman Roštár
Vypracoval: Bc. Pavol Čurilla

Téma stretnutia: Strenutie.

Priebeh stretnutia:

- Vyhodnotenie predošlého stretnutia
 - IIT.SRC dokumenty napísané, odovzdané
 - Repozitáre spojené do jedného
- Diskusia k nedostatkom tímu
 - Slabá komunikácia
 - Nepoctivý prístup k systému JIRA
 - Chýbajúce špecifikácie
 - Potreba pracovať na tímovom projekte každý deň
- Zmeny vo fungovaní tímu
 - Rozdelenie na 2 podtímy (front-end a back-end)
 - Stretávanie sa v priebehu týždňa
 - Pridaná Standup miestnosť na HipChat

Zadané úlohy do budúceho stretnutia:

Popis úlohy	Adresát
Základné údaje o používateľovi po prihlásení	Matej Kloska
Príprava dokumentov na business panel	Pavol Čurilla
Vytvorenie ďalších špecifikácií	Juraj Kochjar
Pokračovanie v existujúcich úlohách	Všetci

Zhodnotenie stretnutia: V prvej časti stretnutia sme hlavne zhodnotili aktuálny stav, prediskutovali naše nedostatky a navrhli spôsoby riešenia. V druhej časti sme pokračovali v napĺňaní zadaných úloh.

Vedúci tímu:	Bc. Roman Roštár
Hlavný architekt:	Bc. Patrik Gallik
Manažér kvality:	Bc. Martin Kaššay
Manažér dokumentovania:	Bc. Juraj Kochjar
Manažér podporných prostriedkov:	Bc. Pavol Čurilla
Manažér vývoja:	Bc. Matej Kloska

Zápis z tímového stretnutia č.14

Dátum: 2.3.2015
Miesto stretnutia: Jobsovo softvérové štúdio
Čas: 11.00 – 14.00
Účastníci: Vedúci projektu: Ing. Peter Lacko, PhD.
Členovia tímu: Bc. Juraj Kochjar Bc. Martin Kaššay
Bc. Matej Kloska Bc. Patrik Gallik
Bc. Pavol Čurilla Bc. Roman Roštár
Vypracoval: Bc. Martin Kaššay

Téma stretnutia: Ukončenie šprintu a plánovanie ďalšieho.

Priebeh stretnutia:

- Diskusia o vkladaní úloh do aplikácie boinc, pretože základný setup ešte stále nebeží.
- Diskusia ohľadom dokumentov, ktoré je potrebné odovzdať na biznis panel.
- Dokončenie pull-requestov, ktoré ešte neboli akceptované.
- Diskusia o tom, čo členovia tímu spravili behom posledného týždňa a čím boli najväčšie problémy. Z toho vyplynuli aj úlohy na ďalší týždeň.

Zadané úlohy do budúceho stretnutia:

Popis úlohy	Zodpovedný
Biznis panel - dokumenty	Pavol Čurilla
REST - štatistiky	Matej Kloska, Roman Roštár
REST - detaily aplikácie	Matej Kloska, Roman Roštár
SPA - štatistiky	Patrik Gallik
SPA - detaily aplikácie	Patrik Gallik
Vloženie úlohy do boinc	Martin Kaššay, Juraj Kochjar
Návrh klientskej zóny	Jurak Kochjar

Zhodnotenie stretnutia: Prvú časť stretnutia sme sa venovali diskusii o tom, čo robil každý člen tímu počas posledného týždňa, s problémami, ktoré je potrebné vyriešiť čo najskôr (ako napríklad vloženie úlohy do aplikácie boinc), pretože blokujú ďalšiu tvorbu aplikácie. Druhú časť stretnutia sme sa venovali ukončeniu predchádzajúceho šprintu, plánovaniu nového šprintu a definovania úloh, ktoré sú typu *blocker*, a treba ich bezodkladne vyriešiť tento týždeň. Taktiež je potrebné, aby sa tento týždeň dokončili dokumenty pre biznis panel.

Zápis z tímového stretnutia č.15

Dátum: 9.3.2015
Miesto stretnutia: Jobsovo softvérové štúdio
Čas: 11.00 – 14.00
Účastníci: Vedúci projektu: Ing. Peter Lacko, PhD.
Členovia tímu: Bc. Juraj Kochjar Bc. Martin Kaššay
Bc. Matej Kloska Bc. Patrik Gallik
Bc. Pavol Čurilla Bc. Roman Roštár
Vypracoval: Bc. Patrik Gallik

Téma stretnutia: Analyzovať aktuálny progres v šprinte.

Priebeh stretnutia:

- Diskusia o použití antivírusu pri vkladani novej úlohy
- Diskusia o spustení úlohy v sandboxe vo virtuálke (digitalocean)
- Zhodnotenie, čo členovia tímu spravili behom posledného týždňa a čím boli najväčšie problémy. Z toho vyplynuli aj úlohy na ďalší týždeň.
 - Martin sa venoval analýze a vytvoril rozsiahlu špecifikáciu (wiki)
 - Kloska ako terminátor sekal úlohy týkajúce sa backendu
- Diskusia o možnom zlihaní nášho manažmentu – člen tímu zodpovedný na odozdanie dokumentu 6.3 sa nedostavil na stretnutie – nevieme aktuálny stav.
- Kloska sa nezúčastnil stretnutia, tímom sa šíria dohady, že zabil Paliho.
- Definovali sme si požiadavky na obrazovku aplikácie, a začali sme kresliť wireframy.

Zadané úlohy do budúceho stretnutia:

Pokračuje sa v práci na úlohách, ktoré neboli v Jire označené ako verified.

Popis úlohy	Zodpovedný
SPA - štatistiky	Patrik Gallik
SPA - detaily aplikácie	Patrik Gallik
Vloženie úlohy do boinc	Martin Kaššay, Juraj Kochjar
Návrh klientskej zóny	Jurak Kochjar

Zhodnotenie stretnutia: Prvú časť stretnutia sme sa venovali diskusii o tom, čo robil každý člen tímu počas minulého týždňa, s problémami, ktoré je potrebné vyriešiť čo najskôr – navrhnúť rozhranie pre front end na pridávanie úloh. Dohodli sme sa na použití antivírusu a prípadne použitiu virtuálky na spustenie aplikácie v sandboxe. Tieto dve záležitosti potrebujeme ešte zanalyzovať. Inak pokračuje práca na šprinte.

Zápis z tímového stretnutia č.16

Dátum: 16.3.2015
Miesto stretnutia: Jobsovo softvérové štúdio
Čas: 11.00 – 14.00
Účastníci: Vedúci projektu: Ing. Peter Lacko, PhD.
Členovia tímu: Bc. Juraj Kochjar Bc. Martin Kaššay
Bc. Matej Kloska Bc. Patrik Gallik
Bc. Pavol Čurilla Bc. Roman Roštár
Vypracoval: Bc. Patrik Gallik

Téma stretnutia: Nový šprint

Priebeh stretnutia:

- Príprava na biznis panel
- Vytvorenie nového šprintu a uzatvorenie aktuálneho

Zadané úlohy do budúceho stretnutia:

Popis úlohy	Zodpovedný
REST – vkladanie úlohy	Matej Kloska, Roman Roštár, Patrik Gallik
Špecifikácie endpointov	Martin Kaššay
Príprava Java testovace aplikácie	Pavol Čurilla
Návrh klientskej zóny	Jurak Kochjar

Zhodnotenie stretnutia: Prvú časť stretnutia sme sa venovali retrospektíve a vyhodnoteniu šprintu. Počas stretnutia sme sa venovali príprave na biznis panel a riešili sme problémy a úspechy predchádzajúceho šprintu. V nasledujúcom šprinte chceme zvládnuť používateľský príbeh vkladania novej aplikácie.

Zápis z tímového stretnutia č.17

Dátum: 23.3.2015
Miesto stretnutia: Jobsovo softvérové štúdio
Čas: 11.00 – 14.00
Účastníci: Vedúci projektu: Ing. Peter Lacko, PhD.
Členovia tímu: Bc. Juraj Kochjar Bc. Martin Kaššay
Bc. Matej Kloska Bc. Patrik Gallik
Bc. Pavol Čurilla Bc. Roman Roštár
Vypracoval: Bc. Roman Roštár

Téma stretnutia: Analyzovať aktuálny progres v šprinte.

Priebeh stretnutia:

- Diskusia o vyhodnotení prebiehajúcich úloh
- Zhodnotenie, čo členovia tímu spravili behom posledného týždňa a čím boli najväčšie problémy.
- Vyhodnotili sme vyriešené úlohy a dohodli sa na ďalšom postupe práce
- Definovali sme si požiadavky na obrazovku aplikácie, a ďalej sme kreslili a upravovali wireframy.
- Venovali sme sa práci na logike vkladania aplikácie

Zadané úlohy do budúceho stretnutia:

Pokračuje sa v práci na úlohách, ktoré neboli v Jire označené ako verified.

Popis úlohy	Zodpovedný
REST pre kroky vkladania aplikácie	Roman Roštár
SPA - detaily aplikácie	Patrik Gallik
Vytváranie špecifikácie	Martin Kaššay
Ďalšie návrhy klientskej zóny, texty	Jurak Kochjar

Zhodnotenie stretnutia: Prvú časť stretnutia sme sa venovali diskusii o tom, čo robil každý člen tímu počas minulého týždňa. Prešli sme hotové frontend návrhy pre vkladanie aplikácie a

spojili prvý krok s REST backendom. V druhej časti šprintu plánujeme spojiť kroky vkladanie aplikácie medzi SPA a REST komponentmi

Zápis z tímového stretnutia č.18

Dátum: 30.3.2015
Miesto stretnutia: Jobsovo softvérové štúdio
Čas: 11.00 – 14.00
Účastníci: Vedúci projektu: Ing. Peter Lacko, PhD.
Členovia tímu: Bc. Juraj Kochjar Bc. Martin Kaššay
Bc. Matej Kloska Bc. Patrik Gallik
Bc. Pavol Čurilla Bc. Roman Roštár
Vypracoval: Bc. Patrik Gallik

Téma stretnutia: Zhodnotiť priebeh šprintu č. 7 a naplánovanie nového šprintu.

Priebeh stretnutia:

- Diskusia o vyhodnotení úloh, ktoré sa vykonali v poslednom šprinte.
- Zhodnotenie, čo členovia tímu spravili behom posledného týždňa a čím boli najväčšie problémy.
- Diskutovali sme o zmene návrhu krokov pri vkladaní aplikácie.
- Riešili sme dotazník na TP Cup.
- Na konci sme sa pred sviatkami trochu namotivovali na prácu a sľúbili sme si, že nepoľavíme.

Zadané úlohy do budúceho stretnutia:

Popis úlohy	Zodpovedný
Vyplniť dotazník na TP Cup	Juraj Kochjar
Nasadenie aplikácie na serveri	Matej Kloska
Overiť funkčnosť NPM závislostí	Patrik Gallik
Vytvoriť seed	Matej Kloska
Upraviť dizajn krokov pri vkladaní aplikácie	Patrik Gallik
Customizovať bootstrap	Patrik Gallik

Definovanie JSON pre aplikácie	Martin Kaššay
Opraviť kroky pri vkladaní aplikácie	Roman Roštár
Zmeniť kroky vkladania aplikácie, aby sa serializovali do JSON	Roman Roštár

Zhodnotenie stretnutia: Prvú časť stretnutia sme sa venovali diskusii o tom, čo robil každý člen tímu počas minulého týždňa. Ďalej sme diskutovali problémy pri implementácii, hlavne špecifický problém týkajúci sa pridávania aplikácie, pri spracovávaní viacerých súborov naraz v jednom dopyte.

Zápis z tímového stretnutia č.19

Dátum: 13.4.2015
Miesto stretnutia: Jobsovo softvérové štúdio
Čas: 11.00 – 14.00
Účastníci: Vedúci projektu: Ing. Peter Lacko, PhD.
Členovia tímu: Bc. Juraj Kochjar Bc. Martin Kaššay
Bc. Matej Kloska Bc. Patrik Gallik
Bc. Roman Roštár
Vypracoval: Bc. Patrik Gallik

Téma stretnutia: Zhodnotiť priebeh šprintu č. 8.

Priebeh stretnutia:

- Hlavnou témou stretnutia sa prekvapujúce stal odchod jedného nášho člena tímu.
- Diskusia o vyhodnotení úloh, ktoré sa vykonali v poslednom šprinte.
- Zhodnotenie, že sme ako tím počas sviatkov nepracovali toľko, ako sme si predsavzali, opäť sme zabrali až na konci šprintu.
- Riešenie implementačných problémov.
- Vytvorenie tlaku pred blížiacim sa IIT.SRC, diskutovanie o podrobnostiach udalosti.
- Dohodnutie si neoficiálneho stretnutia cez víkend, aby sme stihli dodať funkcionality do IIT.SRC.
- Na konci sme sa opäť trochu namotivovali na prácu.

Zadané úlohy do budúceho stretnutia:

Popis úlohy	Zodpovedný
Vylepšiť prázdny zoznam aplikácií	Juraj Kochjar
Dopísať tooltipy pre kroky 2 – 5	Juraj Kochjar
Vytvorenie príručky	Juraj Kochjar
Chyba pri odhlásení	Patrik Gallik
Databázové tabuľky sa nerovnajú	Matej Kloska

Článok Robime.it	Juraj Kochjar
Prihlásenie pomocou LDAP	Matej Kloska
Integrácia vkladania úlohy	Roman Roštár
Naimplementovať starý zabudnutý zoznam aplikácií + grafy	Patrik Gallik
Nastaviť reverse proxy	Matej Kloska
Upraviť sumarizáciu v kroku 5	Martin Kaššay
Chyby vo vkladanií úloh	Roman Roštár
Doplnenie seed-u	Matej Kloska

Zhodnotenie stretnutia: V úvode stretnutia sme sa od vedúceho tímu dozvedeli, že jeden z našich členov už s nami nebude ďalej pokračovať. Demotivovaní týmto zistením sme sa venovali diskusii o blížiacom sa IIT.SRC a o nutnosti vytýčiť si konkrétne ciele, čo chceme do udalosti stihnúť. Taktiež padol návrh, že sa stretneme oficiálne aj v sobotu a nedeľu, čo všetci členovia tímu uvítali s neutíchajúcim nadšením.

Zápis z tímového stretnutia č.20

Dátum: 20.4.2015
Miesto stretnutia: Jobsovo softvérové štúdio
Čas: 11.00 – 14.00
Účastníci: Vedúci projektu: Ing. Peter Lacko, PhD.
Členovia tímu: Bc. Juraj Kochjar Bc. Martin Kaššay
Bc. Matej Kloska Bc. Patrik Gallik
Bc. Roman Roštár
Vypracoval: Bc. Matej Kloska

Téma stretnutia: Blížiac sa IIT.SRC

Priebeh stretnutia:

- Zhodnotenie výsledkov za pracovný víkend, ktorý sme sa spolu stretli.
- Naplánovanie ďalších neformálnych stretnutí.
- Riešenie spadnutého produkčného servera.
- Riešenie implementačných problémov týkajúcich sa pridávania aplikácie.
- Schvaľovanie návrhu tričiek a plagátu na IIT.SRC.
- Na konci sme sa opäť trochu namotivovali na prácu.

Zadané úlohy do budúceho stretnutia:

Popis úlohy	Zodpovedný
Úlohy ako v predošlej zápisnici, avšak s deadlineom do IIT.SRC (streda večer)	Všetci členovia tímu

Zhodnotenie stretnutia: Na začiatku sme zhodnotili našu prácu za minulý týždeň. Boli sme celkom spokojní s výsledkom, preto sme nadšene naplánovali ďalšie neformálne pracovné stretnutia. Bohužiaľ počas práce na projekte (počas stretnutia) spadol produkčný server a po opätovnom naštartovaní nefungovalo pridávanie aplikácie cez naše rozhranie. Na vyriešenie tohto problému boli pridelení Matej Kloska a Martin Kaššay, ostatní sa majú venovať dokončovaniu funkcií na IIT.SRC.

Zápis z tímového stretnutia č.21

Dátum: 27.4.2015
Miesto stretnutia: Jobsovo softvérové štúdio
Čas: 11.00 – 14.00
Účastníci: Vedúci projektu: Ing. Peter Lacko, PhD.
Členovia tímu: Bc. Juraj Kochjar Bc. Martin Kaššay
Bc. Matej Kloska Bc. Patrik Gallik
Bc. Roman Roštár
Vypracoval: Bc. Juraj Kochjar

Téma stretnutia: Zhodnotenie IIT.SRC

Priebeh stretnutia:

- Zhodnotenie nášho výkonu na IIT.SRC.
- Diskusia o chybe, ktorá spôsobila spadnutý server minulý týždeň.
- Naplánovanie posledného šprintu.

Zadané úlohy do budúceho stretnutia:

Popis úlohy	Zodpovedný
Pridať štatistiky o top požívateľoch (hostoch, tímoch...)	Roman Roštár, Patrik Gallik
Pridať štatistiky o používateľovej aktivite	Roman Roštár
Opraviť tabuľky vo frontend rozhraniach	Patrik Gallik
Pridať antivírusovú kontrolu pri pridávaní aplikácie	Matej Kloska
Spísanie dokumentácie	Všetci členovia tímu
Dokumentácia kódu pre REST	Roman Roštár
Dokumentácia kódu pre SPA	Patrik Gallik
SSL na produkciu	Matej Kloska

Zhodnotenie stretnutia: Stretnutie sme zahájili diskusiou o našom vystúpení na IIT.SRC. S výsledkom sme boli spokojný a z konferencie si odnášame dobrý pocit. Vedúci tímu, Roman Roštár, poďakoval všetkým členom tímu, že boli ochotní veľa dní pred konferenciou pracovať na projekte do noci. Taktiež sme naplánovali nové funkcie, ktoré by sme ešte chceli do aplikácie doplniť.

Zápis z tímového stretnutia č.22

Dátum: 4.5.2015
Miesto stretnutia: Jobsovo softvérové štúdio
Čas: 11.00 – 14.00
Účastníci: Vedúci projektu: Ing. Peter Lacko, PhD.
Členovia tímu: Bc. Juraj Kochjar Bc. Martin Kaššay
Bc. Matej Kloska Bc. Patrik Gallik
Bc. Roman Roštár
Vypracoval: Bc. Martin Kaššay

Téma stretnutia: Aktuálny progres v poslednom šprinte.

Priebeh stretnutia:

- Zhodnotenie aktuálneho progresu v šprinte.
- Diskusia o termínoch odovzdania.
- Diskusia o tom, ako budem spolupracovať pri písaní dokumentácie.
- Rozhodnutie, že potrebujeme generovať dokumentáciu aj z front-end kódu.

Zadané úlohy do budúceho stretnutia:

Popis úlohy	Zodpovedný
Pridať štatistiky o top používateľoch (hostoch, tímoch...)	Roman Roštár, Patrik Gallik
Pridať štatistiky o používateľovej aktivite	Roman Roštár
Opraviť tabuľky vo frontend rozhraniach	Patrik Gallik
Pridať antivírusovú kontrolu pri pridávaní aplikácie	Matej Kloska
Spísanie dokumentácie	Všetci členovia tímu
Dokumentácia kódu pre REST	Roman Roštár
Dokumentácia kódu pre SPA	Patrik Gallik
SSL na produkciu	Matej Kloska

Zhodnotenie stretnutia: Zo stretnutia vyplynulo, že termín odovzdania projektu sa blíži a hoci väčšinu funkcií máme implementovanú, je potrebné popracovať na dokumentácii.

Zápis z tímového stretnutia č.23

Dátum: 18.5.2015
Miesto stretnutia: Jobsovo softvérové štúdio
Čas: 11.00 – 14.00
Účastníci: Vedúci projektu: Ing. Peter Lacko, PhD.
Členovia tímu: Bc. Juraj Kochjar Bc. Martin Kaššay
Bc. Matej Kloska Bc. Patrik Gallik
Bc. Roman Roštár
Vypracoval: Bc. Roman Roštár

Téma stretnutia: Zhodnotenie celého roku práce.

Priebeh stretnutia:

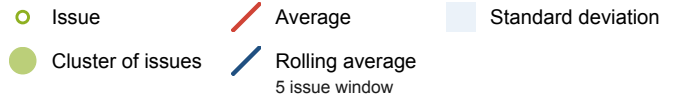

- Zhodnotenie aktuálneho stavu ukončovaného šprintu.
- Zhodnotenie celého semestra práce, retrospektíva.
- Diskusia o tom, ako budeme spolupracovať pri písaní dokumentácie.
- Rozhodnutie, že sa ešte stretneme kvôli efektívnejšiemu písaniu dokumentácie.
- Písanie dokumentácie.

Zadané úlohy do budúceho stretnutia:

Popis úlohy	Zodpovedný
Vypracovať záverečnú správu pre TP Cup	hlavne Juraj Kochjar
Vypracovať dokumentáciu – inžinierske dielo	Všetci členovia tímu

Zhodnotenie stretnutia: Na poslednom stretnutí sme prebrali veci, ktoré sa stihli dokončiť do aplikácie. Stretnutie bolo celkom produktívne. Zvyšok času sme sa venovali spoločnému písaniu dokumentácie.

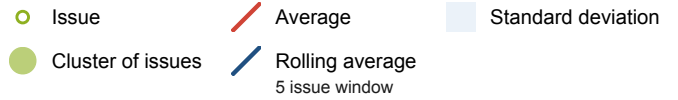
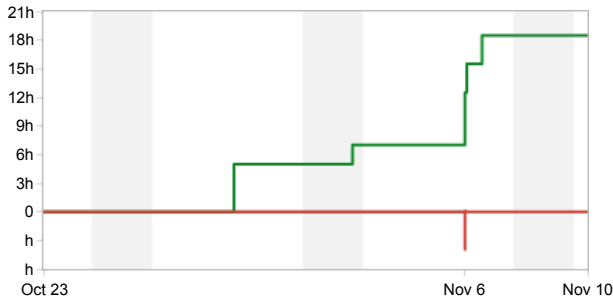
Príloha D: Export evidencie úloh

Sprint Report **Sprint 1**
 Closed Sprint, ended by Matej Kloska 09/Oct/14 9:30 PM - 27/Oct/14 9:18 AM [Linked pages](#)
[View Sprint 1 in Issue Navigator](#)


* Issue added to sprint after start time

Completed Issues						View in Issue Navigator
Key	Summary	Issue Type	Priority	Status	Original Time Estimate (0)	
BOINTRIB-6 *	Captcha pre stary system	<input checked="" type="checkbox"/> Task	↑ Critical	RESOLVED	-	
BOINTRIB-7 *	GIT Repozitare	<input checked="" type="checkbox"/> Task	⊘ Blocker	RESOLVED	-	
BOINTRIB-10 *	GIT Repozitar pre REST	<input checked="" type="checkbox"/> Task	⊘ Blocker	RESOLVED	-	
BOINTRIB-11 *	Timovy web	<input checked="" type="checkbox"/> Task	⊘ Blocker	RESOLVED	-	
BOINTRIB-13 *	Kostrá SPA	<input checked="" type="checkbox"/> Task	⊘ Blocker	RESOLVED	-	
BOINTRIB-14 *	Kostrá REST Aplikacie	<input checked="" type="checkbox"/> Task	⊘ Blocker	RESOLVED	-	
BOINTRIB-15 *	Vybavit podporne nastroje pre vyvoj a manazment	<input checked="" type="checkbox"/> Task	⊘ Blocker	RESOLVED	-	
BOINTRIB-16 *	JIRA setup	<input checked="" type="checkbox"/> Task	⊘ Blocker	RESOLVED	-	
BOINTRIB-18 *	Popis na web	<input checked="" type="checkbox"/> Task	↑ Major	RESOLVED	-	
BOINTRIB-19 *	GIT Repozitar pre Backend	<input checked="" type="checkbox"/> Task	⊘ Blocker	RESOLVED	-	
BOINTRIB-20 *	Vytvorit sablonu pre zapisnice	<input checked="" type="checkbox"/> Task	↑ Critical	RESOLVED	-	
BOINTRIB-21 *	Vybrat nastroj na navrh wireframov	<input checked="" type="checkbox"/> Task	⊘ Blocker	RESOLVED	-	

Issues Removed From Sprint						View in Issue Navigator
Key	Summary	Issue Type	Priority	Status	Original Time Estimate (0)	
BOINTRIB-5 *	Skript na mazanie pouzivatelov	<input checked="" type="checkbox"/> Task	↑ Critical	OPEN	-	
BOINTRIB-12 *	Graficke upravy na web	<input checked="" type="checkbox"/> Task	↑ Major	IN PROGRESS	-	

Sprint Report **Sprint 2**
 Closed Sprint, ended by Matej Kloska 23/Oct/14 9:19 AM - 10/Nov/14 10:56 AM [Linked pages](#)
[View Sprint 2 in Issue Navigator](#)


* Issue added to sprint after start time

Completed Issues						View in Issue Navigator
Key	Summary	Issue Type	Priority	Status	Original Time Estimate (0)	
BOINTRIB-5 *	Skript na mazanie pouzivatelov	Task	Critical	RESOLVED	-	
BOINTRIB-12 *	Graficke upravu na web	Task	Major	RESOLVED	-	
BOINTRIB-26 *	Poskytnutie informacii o projekte BOINC@FIIT	Story	Major	RESOLVED	-	
BOINTRIB-27 *	Registracia do projektu	Story	Major	RESOLVED	-	
BOINTRIB-28 *	Prihlasenie do projektu	Story	Major	RESOLVED	-	

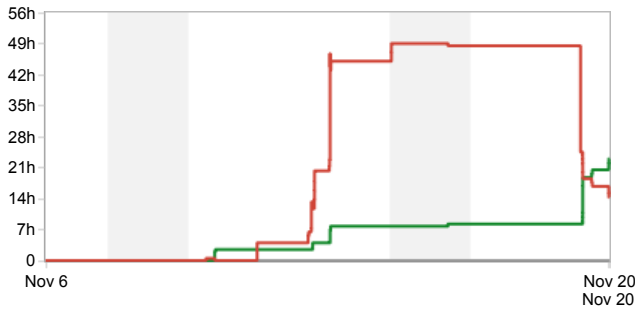
Issues Removed From Sprint						View in Issue Navigator
Key	Summary	Issue Type	Priority	Status	Original Time Estimate (0)	
BOINTRIB-6 *	Captcha pre stary system	Task	Critical	RESOLVED	-	
BOINTRIB-45 *	Integracia Codeship.io	Task	Major	RESOLVED	-	

Default

Sprint Report **Sprint 3**

Closed Sprint, ended by Matej Kloska 06/Nov/14 10:56 AM - 20/Nov/14 10:39 AM [Linked pages](#)

[View Sprint 3 in Issue Navigator](#)



* Issue added to sprint after start time

Completed Issues

[View in Issue Navigator](#)

Key	Summary	Issue Type	Priority	Status	Original Time Estimate (1h 30m)
BOINTRIB-46 *	Doplnit informacie na web	Task	Major	CLOSED	-
BOINTRIB-57 *	Upravy na webe	Task	Critical	CLOSED	1h 30m

Issues Not Completed







[View in Issue Navigator](#)

Key	Summary	Issue Type	Priority	Status	Original Time Estimate (1d 5h 30m)
BOINTRIB-22 *	Navrh layoutu	Task	Critical	RESOLVED	-
BOINTRIB-23 *	Spisanie pravidiel pre komunikáciu	Task	Major	RESOLVED	-
BOINTRIB-24 *	Spisanie pravidiel pre repozitáre	Task	Major	RESOLVED	-
BOINTRIB-39 *	Zabudol som heslo	Story	Major	RESOLVED	-
BOINTRIB-48 *	Vytvorenie statickych stranok s copywrite textami	Task	Major	RESOLVED	2h
BOINTRIB-50 *	Style pre copywrite texty	Bug	Major	RESOLVED	-
BOINTRIB-52 *	Prerozdelenie copywrite textov	Task	Major	RESOLVED	1h 30m
BOINTRIB-53 *	Šablóna pre retrospektivu	Task	Major	RESOLVED	30m
BOINTRIB-54 *	Šablóna pre metodiku	Task	Major	RESOLVED	30m
BOINTRIB-55 *	Vytvorit schemu na zaklade BOINCu	Task	Blocker	RESOLVED	3h
BOINTRIB-56 *	Vytvorit modely pre BOINC tabulky	Task	Blocker	RESOLVED	6h
BOINTRIB-60 *	Používateľ sa prihlási a vidí úvodnú obrazovku	Story	Major	RESOLVED	-

Issues Removed From Sprint

[View in Issue Navigator](#)

Key	Summary	Issue Type	Priority	Status	Original Time Estimate (0)
BOINTRIB-47 *	Automatizovanv deplovment rails aplikacie na	Task	Maior	OPEN	-

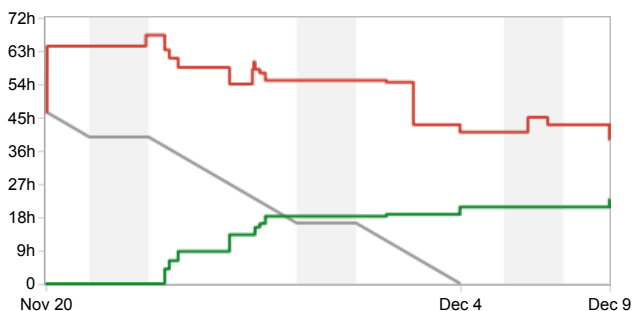
	server				
BOINTRIB-61 *	Používateľ si chce zobrať a zmeniť nastavenia svojho používateľského profilu.	 Story	 Major	IN PROGRESS	-
BOINTRIB-63 *	Používateľ si pozrie informácie o aktívnych aplikáciach v rámci BOINC@FIIT	 Story	 Major	OPEN	-
BOINTRIB-65 *	Používateľ si zobrazí informácie o svojej aktivite	 Story	 Major	OPEN	-

Default

Sprint Report Sprint 4

Closed Sprint, ended by Matej Kloska 20/Nov/14 12:37 PM - 09/Dec/14 1:17 PM [Linked pages](#)

[View Sprint 4 in Issue Navigator](#)



* Issue added to sprint after start time

Completed Issues

[View in Issue Navigator](#)

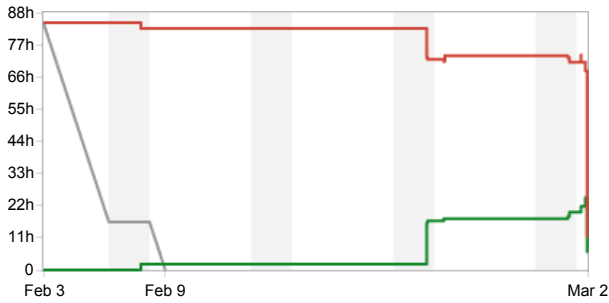
Key	Summary	Issue Type	Priority	Status	Original Time Estimate (2d 4h 15m)
BOINTRIB-47	Automatizovany deployment rails aplikacie na server	Task	Major	CLOSED	1d
BOINTRIB-62	Nasadenie aktualnej verzie na server pre demo	Task	Major	CLOSED	1h 30m
BOINTRIB-64	Pridanie lightbox	Task	Minor	CLOSED	45m
BOINTRIB-76	TP CUP	Task	Major	CLOSED	-
BOINTRIB-82 *	Pridanie vsetkych poli do nastaveni	Task	Minor	CLOSED	4h
BOINTRIB-83 *	Pridat do SPA formulare na zvsne nastavenia profilu	Task	Minor	CLOSED	2h
BOINTRIB-84 *	E2E testy v SPA	Improvement	Major	CLOSED	4h

Issues Not Completed

[View in Issue Navigator](#)

Key	Summary	Issue Type	Priority	Status	Original Time Estimate (5h)
BOINTRIB-40	Vytvorenie dalsich navrhov obrazoviek v klientskej zone po prihlaseni	Task	Major	OPEN	5h
BOINTRIB-71	Pouzivatel si chce zobratit' a zmenit nastavenia svojho BOINC účtu.	Story	Major	OPEN	-
BOINTRIB-79	Zabudnutie hesla	Task	Major	OPEN	-

Default

Sprint Report **Sprint 5**Closed Sprint, ended by Matej Kloska 03/Feb/15 6:42 PM - 02/Mar/15 1:10 PM [Linked pages](#)[View Sprint 5 in Issue Navigator](#)**Status Report**

* Issue added to sprint after start time

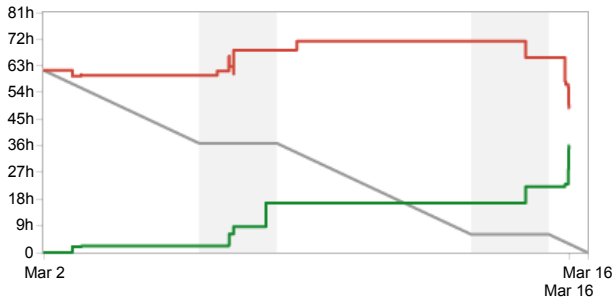
Completed Issues[View in Issue Navigator](#)

Key	Summary	Issue Type	Priority	Status	Story Points (0)
BOINTRIB-79	Zabudnutie hesla	Task	Major	CLOSED	-
BOINTRIB-85	Zjednotenie repozitarov	Task	Major	CLOSED	-
BOINTRIB-86	Upravit Capistrano script	Task	Major	CLOSED	-
BOINTRIB-87 *	Upravenie konfiguracie	Task	Blocker	CLOSED	-
BOINTRIB-88 *	Return basic user info when user log in	Task	Major	CLOSED	-
BOINTRIB-89 *	Business Model Canvas	Task	Major	CLOSED	-

Issues Removed From Sprint[View in Issue Navigator](#)

Key	Summary	Issue Type	Priority	Status	Story Points (0)
BOINTRIB-40	Vytvorenie dalsich navrhov obrazoviek v klientskej zone po prihlaseni	Task	Major	OPEN	-
BOINTRIB-65	Použivateľ si zobrazí informácie o svojej aktivite	Story	Major	OPEN	-
BOINTRIB-71	Použivateľ si chce zobrátiť a zmeniť nastavenia svojho BOINC účtu.	Story	Major	OPEN	-
BOINTRIB-90 *	Odpovede na otázky v dokumente Customer development	Task	Major	OPEN	-
BOINTRIB-91 *	Upravit chybove hlasky pri prihlaseni	Task	Major	OPEN	-

Default

Sprint Report **Sprint 6**Closed Sprint, ended by Matej Kloska 02/Mar/15 11:54 PM - 16/Mar/15 12:42 PM [Linked pages](#)[View Sprint 6 in Issue Navigator](#)

Status Report

* Issue added to sprint after start time

Completed Issues

[View in Issue Navigator](#)

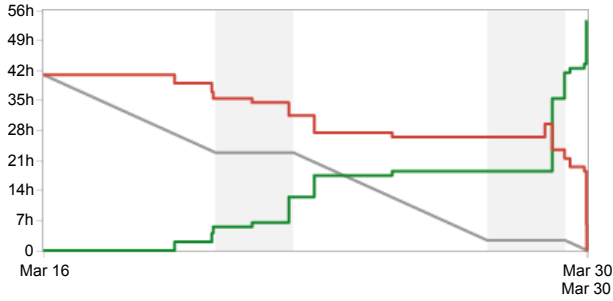
Key	Summary	Issue Type	Priority	Status	Story Points (0)
BOINTRIB-40	Vytvorenie dalsich navrhov obrazoviek v klientskej zone po prihlaseni	Task	Major	CLOSED	-
BOINTRIB-63	Používateľ si pozrie informácie o aktívnych aplikáciach v rámci BOINC@FIIT	Story	Major	CLOSED	-
BOINTRIB-65	Používateľ si zobrazí informácie o svojej aktivite	Story	Major	CLOSED	-
BOINTRIB-70	Aktivity feed	New Feature	Minor	CLOSED	-
BOINTRIB-90	Odpovede na otázky v dokumente Customer development	Task	Major	CLOSED	-
BOINTRIB-91	Upraviť chybové hlasky pri prihlaseni	Task	Major	CLOSED	-
BOINTRIB-99	Vloženie aplikácie do nasho BOINC servera	Task	Major	CLOSED	-
BOINTRIB-100 *	Uprava modelov (fixy, mapovania , testy)	Task	Major	CLOSED	-
BOINTRIB-101 *	Login redirect z landing page	Improvement	Major	CLOSED	-
BOINTRIB-102 *	Various SPA improvements	Improvement	Minor	CLOSED	-
BOINTRIB-103 *	Pridanie validacie nastavenia na klientovi	Improvement	Major	CLOSED	-

Default

Sprint Report **Sprint 7**

Closed Sprint, ended by Matej Kloska 16/Mar/15 1:46 PM - 30/Mar/15 1:21 PM [Linked pages](#)

[View Sprint 7 in Issue Navigator](#)



Status Report

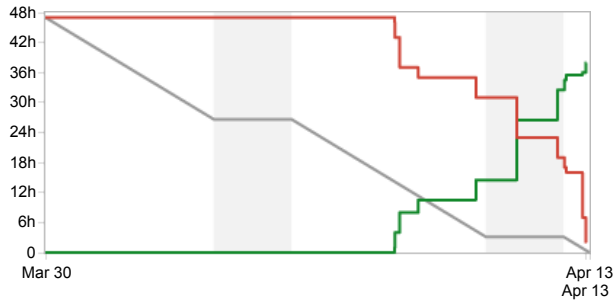
* Issue added to sprint after start time

Completed Issues

[View in Issue Navigator](#)

Key	Summary	Issue Type	Priority	Status	Story Points (0)
BOINTRIB-105	Vkladanie ulohy	📌 Story	↑ Major	CLOSED	-
BOINTRIB-115	Overit pouzitie Javy	📌 Task	🚫 Blocker	CLOSED	-
BOINTRIB-118 *	Add helper tooltips to steps	📌 Improvement	↓ Minor	CLOSED	-

Default

Sprint Report **Sprint 8**Closed Sprint, ended by Matej Kloska 30/Mar/15 4:05 PM - 13/Apr/15 1:54 PM [Linked pages](#)[View Sprint 8 in Issue Navigator](#)

Status Report

Completed Issues

[View in Issue Navigator](#)

Key	Summary	Issue Type	Priority	Status	Story Points (0)
BOINTRIB-119	Vyplnit dotaznik na TP Cup	Task	Major	CLOSED	-
BOINTRIB-121	Nasadenie aplikacie na serveri	Task	Major	CLOSED	-
BOINTRIB-122	Overit funkcnost npm zavislosti	Bug	Major	CLOSED	-
BOINTRIB-123	Vytvorit seed	Task	Major	CLOSED	-
BOINTRIB-124	Upravit design krokov pri vkladani aplikacie	Improvement	Major	CLOSED	-
BOINTRIB-125	Customizovat bootstrap	Improvement	Minor	CLOSED	-
BOINTRIB-126	Definovanie JSON pre aplikácie	Task	Major	CLOSED	-
BOINTRIB-127	Opravit stepy vkladania aplikacie	Bug	Major	CLOSED	-
BOINTRIB-128	Zmenit stepy vkladania aplikacie aby sa serializovali do JSON	Task	Major	CLOSED	-

Issues Removed From Sprint

[View in Issue Navigator](#)

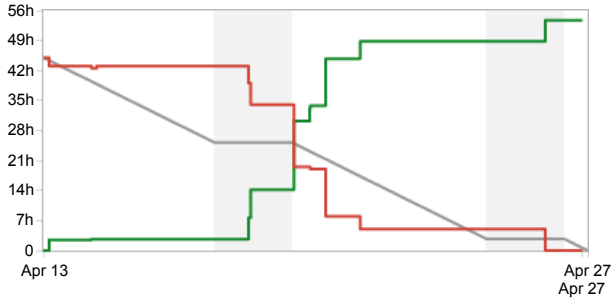
Key	Summary	Issue Type	Priority	Status	Story Points (0)
BOINTRIB-104	Vylepsit prazdny zoznam aplikacii	Improvement	Minor	OPEN	-
BOINTRIB-120	Dopisat tooltipy pre stepy 2-5	Task	Major	OPEN	-

Default

Sprint Report **Sprint 9**

Closed Sprint, ended by Matej Kloska 13/Apr/15 2:35 PM - 27/Apr/15 11:30 AM [Linked pages](#)

[View Sprint 9 in Issue Navigator](#)



Status Report

* Issue added to sprint after start time

Completed Issues

[View in Issue Navigator](#)

Key	Summary	Issue Type	Priority	Status	Story Points (0)
BOINTRIB-104	Vylepsit prazdny zoznam aplikacii	Improvement	Minor	CLOSED	-
BOINTRIB-120	Dopisat tooltips pre steppy 2-5	Task	Major	CLOSED	-
BOINTRIB-129	Vytvorenie prirucky	Task	Major	CLOSED	-
BOINTRIB-130	logout not working	Bug	Major	CLOSED	-
BOINTRIB-131	database table not equal	Bug	Major	CLOSED	-
BOINTRIB-133	Clanok Robime.it	Task	Major	CLOSED	-
BOINTRIB-134	LDAP login	Task	Major	CLOSED	-
BOINTRIB-135	Integracia vkladania ulohy	Task	Major	CLOSED	-
BOINTRIB-136	Naimplementovat stary zabudnuty zoznam aplikacii + grafy	Bug	Major	CLOSED	-
BOINTRIB-137	Reverse proxy	Task	Major	CLOSED	-
BOINTRIB-138	Upravit summary v kroku 5	Bug	Major	CLOSED	-
BOINTRIB-139	Chyby vo vkladani uloh	Bug	Major	CLOSED	-
BOINTRIB-140 *	doplnenie seed-u	Task	Major	CLOSED	-

FIIT STU

Project: TP07-14

Sorted by: Key descending

1–153 of 153 as at: 21/May/15 9:34 AM

T	Key	Components	Summary	Assignee	Reporter	P	Status	Resolution	Created	Updated	Due
	BOINTRIB-154	REST (Backend)	SSL na produkciu	Matej Kloska	Roman Rostar		Open	Unresolved	04/May/15	04/May/15	
	BOINTRIB-153		Dokumentacia kodu pre SPA	Patrik Gallik	Matej Kloska		Resolved	Fixed	28/Apr/15	18/May/15	
	BOINTRIB-152		Dokumentacia kodu pre REST	Roman Rostar	Matej Kloska		In Progress	Unresolved	28/Apr/15	18/May/15	
	BOINTRIB-151		Spisanie dokumentacie	Matej Kloska	Matej Kloska		Open	Unresolved	28/Apr/15	04/May/15	
	BOINTRIB-150	REST (Backend)	BOINTRIB-148 REST pre antivirusovu kontrolu	Roman Rostar	Roman Rostar		Open	Unresolved	27/Apr/15	27/Apr/15	
	BOINTRIB-149	SPA (Client)	BOINTRIB-147 Opraviť tabuľku hostov	Patrik Gallik	Roman Rostar		In Progress	Unresolved	27/Apr/15	29/Apr/15	
	BOINTRIB-148	REST (Backend)	Pridať antivirus kontrolu pri pridávaní aplikácie	Matej Kloska	Roman Rostar		Open	Unresolved	27/Apr/15	28/Apr/15	
	BOINTRIB-147		Opraviť tabuľky vo frontend rozhraniach	Matej Kloska	Roman Rostar		Open	Unresolved	27/Apr/15	27/Apr/15	
	BOINTRIB-146	REST (Backend), SPA (Client)	BOINTRIB-144 REST pre štatistiky o používateľovej aktivite	Matej Kloska	Roman Rostar		Open	Unresolved	27/Apr/15	27/Apr/15	
	BOINTRIB-145	SPA (Client)	BOINTRIB-144 SPA pre štatistiky o používateľovej aktivite	Patrik Gallik	Roman Rostar		Open	Unresolved	27/Apr/15	27/Apr/15	
	BOINTRIB-144	REST (Backend), SPA (Client)	Pridať štatistiky o používateľovej aktivite	Matej Kloska	Roman Rostar		Open	Unresolved	27/Apr/15	28/Apr/15	
	BOINTRIB-143	SPA (Client)	BOINTRIB-141 SPA pre štatistiky o top používateľoch	Patrik Gallik	Roman Rostar		Open	Unresolved	27/Apr/15	27/Apr/15	
	BOINTRIB-142	REST (Backend)	BOINTRIB-141 REST pre štatistiky o top používateľoch	Roman Rostar	Roman Rostar		In Progress	Unresolved	27/Apr/15	03/May/15	
	BOINTRIB-141		Pridať štatistiky o top používateľoch (hostoch, tímoch...)	Matej Kloska	Roman Rostar		Open	Unresolved	27/Apr/15	28/Apr/15	

<input checked="" type="checkbox"/>	BOINTRIB-140	DB	doplnenie seed-u	Matej Kloska	Martin Kassay	↑	Closed	Fixed	14/Apr/15	26/Apr/15	
<input type="checkbox"/>	BOINTRIB-139	REST (Backend)	Chyby vo vkladani uloh	Roman Rostar	Roman Rostar	↑	Closed	Fixed	13/Apr/15	26/Apr/15	
<input type="checkbox"/>	BOINTRIB-138		Upravit summary v kroku 5	Martin Kassay	Patrik Gallik	↑	Closed	Fixed	13/Apr/15	26/Apr/15	
<input checked="" type="checkbox"/>	BOINTRIB-137	Podporne systemy	Reverse proxy	Matej Kloska	Matej Kloska	↑	Closed	Fixed	13/Apr/15	27/Apr/15	
<input type="checkbox"/>	BOINTRIB-136	SPA (Client)	Naimplementovat stary zabudnuty zoznam aplikacii + grafy	Patrik Gallik	Patrik Gallik	↑	Closed	Fixed	13/Apr/15	26/Apr/15	
<input checked="" type="checkbox"/>	BOINTRIB-135		Integracia vkladania ulohy	Roman Rostar	Matej Kloska	↑	Closed	Fixed	13/Apr/15	26/Apr/15	
<input checked="" type="checkbox"/>	BOINTRIB-134	REST (Backend)	LDAP login	Matej Kloska	Matej Kloska	↑	Closed	Fixed	13/Apr/15	26/Apr/15	
<input checked="" type="checkbox"/>	BOINTRIB-133	Prezentacia (web)	Clanok Robime.it	Juraj Kochjar	Matej Kloska	↑	Closed	Fixed	13/Apr/15	20/Apr/15	20/Apr/15
<input checked="" type="checkbox"/>	BOINTRIB-132		Upravit Step 5	Pavol Curilla	Pavol Curilla	↓	Closed	Duplicate	13/Apr/15	13/Apr/15	
<input type="checkbox"/>	BOINTRIB-131		database table not equal	Matej Kloska	Martin Kassay	↑	Closed	Fixed	13/Apr/15	14/Apr/15	
<input type="checkbox"/>	BOINTRIB-130		logout not working	Patrik Gallik	Martin Kassay	↑	Closed	Fixed	13/Apr/15	26/Apr/15	
<input checked="" type="checkbox"/>	BOINTRIB-129	Podporne systemy	Vytvorenie prirucky	Juraj Kochjar	Juraj Kochjar	↑	Closed	Fixed	08/Apr/15	26/Apr/15	08/Apr/15
<input checked="" type="checkbox"/>	BOINTRIB-128		Zmenit stepy vkladania aplikacie aby sa serializovali do JSON	Roman Rostar	Roman Rostar	↑	Closed	Fixed	30/Mar/15	13/Apr/15	
<input type="checkbox"/>	BOINTRIB-127	REST (Backend), SPA (Client)	Opravit stepy vkladania aplikacie	Roman Rostar	Roman Rostar	↑	Closed	Incomplete	30/Mar/15	13/Apr/15	
<input checked="" type="checkbox"/>	BOINTRIB-126		Definovanie JSON pre aplikacie	Martin Kassay	Martin Kassay	↑	Closed	Fixed	30/Mar/15	13/Apr/15	
<input type="checkbox"/>	BOINTRIB-125	SPA (Client)	Customizovat bootstrap	Patrik Gallik	Patrik Gallik	↓	Closed	Fixed	30/Mar/15	13/Apr/15	

	BOINTRIB-124	SPA (Client)	Upravit design krokov pri vkladani aplikacie	Patrik Gallik	Patrik Gallik		Closed	Fixed	30/Mar/15	13/Apr/15
	BOINTRIB-123	REST (Backend)	Vytvorit seed	Matej Kloska	Matej Kloska		Closed	Fixed	30/Mar/15	12/Apr/15
	BOINTRIB-122	SPA (Client)	Overit funkcnost npm zavislosti	Patrik Gallik	Patrik Gallik		Closed	Won't Fix	30/Mar/15	13/Apr/15
	BOINTRIB-121	BOINC (Backend), REST (Backend)	Nasadenie aplikacie na serveri	Matej Kloska	Matej Kloska		Closed	Fixed	30/Mar/15	13/Apr/15
	BOINTRIB-120		Dopisat tooltipsy pre steppy 2-5	Juraj Kochjar	Pavol Curilla		Closed	Fixed	30/Mar/15	26/Apr/15
	BOINTRIB-119		Vyplnit dotaznik na TP Cup	Pavol Curilla	Pavol Curilla		Closed	Done	30/Mar/15	13/Apr/15
	BOINTRIB-118	SPA (Client)	Add helper tooltips to steps	Pavol Curilla	Patrik Gallik		Closed	Done	29/Mar/15	30/Mar/15
	BOINTRIB-117	Podporne systemy, REST (Backend)	BOINTRIB-105 Lib na BOINC vloženie app	Matej Kloska	Roman Rostar		Closed	Fixed	16/Mar/15	30/Mar/15
	BOINTRIB-116	REST (Backend)	BOINTRIB-105 REST Step 5	Roman Rostar	Roman Rostar		Closed	Fixed	16/Mar/15	30/Mar/15
	BOINTRIB-115	BOINC (Backend)	Overit pouzitie Javy	Pavol Curilla	Matej Kloska		Closed	Done	16/Mar/15	30/Mar/15
	BOINTRIB-114	REST (Backend)	BOINTRIB-105 REST Step 4	Roman Rostar	Roman Rostar		Closed	Won't Fix	16/Mar/15	30/Mar/15
	BOINTRIB-113	REST (Backend)	BOINTRIB-105 REST Step 3 - vkladania uloh	Roman Rostar	Roman Rostar		Closed	Won't Fix	16/Mar/15	30/Mar/15
	BOINTRIB-112		BOINTRIB-105 REST pre step 2 vkladania uloh	Roman Rostar	Roman Rostar		Closed	Fixed	16/Mar/15	30/Mar/15
	BOINTRIB-111	SPA (Client)	BOINTRIB-105 SPA Step 5	Patrik Gallik	Matej Kloska		Closed	Fixed	16/Mar/15	30/Mar/15
	BOINTRIB-110	SPA (Client)	BOINTRIB-105 SPA Step 4	Patrik Gallik	Matej Kloska		Closed	Fixed	16/Mar/15	30/Mar/15
	BOINTRIB-109	REST (Backend)	BOINTRIB-105 REST pre ukladanie zakladnych udajov o vkladanej aplikacii	Roman Rostar	Roman Rostar		Closed	Fixed	16/Mar/15	30/Mar/15
	BOINTRIB-108	SPA (Client)	BOINTRIB-105 SPA Step 3	Patrik Gallik	Matej Kloska		Closed	Fixed	16/Mar/15	30/Mar/15

	BOINTRIB-107	SPA (Client)	BOINTRIB-105 SPA Step 2	Patrik Gallik	Matej Kloska	↑	Closed	Fixed	16/Mar/15	30/Mar/15
	BOINTRIB-106	SPA (Client)	BOINTRIB-105 SPA Step 1	Patrik Gallik	Matej Kloska	↑	Closed	Fixed	16/Mar/15	30/Mar/15
	BOINTRIB-105		Vkladanie ulohy	Matej Kloska	Matej Kloska	↑	Closed	Fixed	16/Mar/15	30/Mar/15
	BOINTRIB-104	SPA (Client)	Vylepsit prazdny zoznam aplikacii	Patrik Gallik	Patrik Gallik	↓	Closed	Fixed	16/Mar/15	26/Apr/15
	BOINTRIB-103	SPA (Client)	Pridanie validacii nastavenia na klientovi	Juraj Kochjar	Patrik Gallik	↑	Closed	Incomplete	09/Mar/15	16/Mar/15
	BOINTRIB-102	SPA (Client)	Various SPA improvements	Patrik Gallik	Patrik Gallik	↓	Closed	Fixed	07/Mar/15	16/Mar/15
	BOINTRIB-101	SPA (Client)	Login redirect z landing page	Patrik Gallik	Patrik Gallik	↑	Closed	Fixed	03/Mar/15	04/Mar/15
	BOINTRIB-100	REST (Backend)	Uprava modelov (fixy, mapovania , testy)	Roman Rostar	Roman Rostar	↑	Closed	Fixed	03/Mar/15	16/Mar/15
	BOINTRIB-99	Podporne systemy	Vlozenie aplikacie do nasho BOINC servera	Martin Kassay	Roman Rostar	↑	Closed	Fixed	02/Mar/15	16/Mar/15 09/Mar/15
	BOINTRIB-98	SPA (Client)	BOINTRIB-65 SPA pre detail aplikacii	Patrik Gallik	Roman Rostar	↑	Closed	Fixed	02/Mar/15	16/Mar/15
	BOINTRIB-97	SPA (Client)	BOINTRIB-65 SPA pre zoznam aplikacii	Patrik Gallik	Roman Rostar	↑	Closed	Fixed	02/Mar/15	16/Mar/15
	BOINTRIB-96	REST (Backend)	BOINTRIB-65 REST pre zoznam aplikacii aplikacie (globalne)	Matej Kloska	Roman Rostar	↑	Closed	Fixed	02/Mar/15	16/Mar/15
	BOINTRIB-95	REST (Backend)	BOINTRIB-65 REST pre statisticke grafy detailu aplikacie	Matej Kloska	Roman Rostar	↑	Closed	Fixed	02/Mar/15	16/Mar/15
	BOINTRIB-94	REST (Backend)	BOINTRIB-65 REST pre detail aplikacie	Matej Kloska	Roman Rostar	↑	Closed	Fixed	02/Mar/15	16/Mar/15
	BOINTRIB-93	REST (Backend)	BOINTRIB-65 REST pre statistiky o vypoctoch	Matej Kloska	Roman Rostar	↑	Closed	Fixed	02/Mar/15	16/Mar/15
	BOINTRIB-92	REST (Backend), SPA (Client)	BOINTRIB-27 Registracia pomocou AIS loginu (LDAP)	Roman Rostar	Roman Rostar	↑	Open	Unresolved	02/Mar/15	02/Mar/15
	BOINTRIB-91		Upravit chybove hlasky pri prihlaseni	Pavol Curilla	Patrik Gallik	↑	Closed	Done	23/Feb/15	16/Mar/15
	BOINTRIB-90		Odpovede na otázky v dokumente Customer	Pavol	Pavol	↑	Closed	Done	23/Feb/15	16/Mar/15

development

Curilla

Curilla

<input checked="" type="checkbox"/>	BOINTRIB-89		Business Model Canvas	Pavol Curilla	Pavol Curilla	↑	Closed	Fixed	23/Feb/15	02/Mar/15	
<input checked="" type="checkbox"/>	BOINTRIB-88		Return basic user info when user log in	Matej Kloska	Patrik Gallik	↑	Closed	Fixed	23/Feb/15	02/Mar/15	
<input checked="" type="checkbox"/>	BOINTRIB-87	SPA (Client)	Upravenie konfiguracie	Patrik Gallik	Matej Kloska	⊘	Closed	Fixed	22/Feb/15	02/Mar/15	22/Feb/15
<input checked="" type="checkbox"/>	BOINTRIB-86		Upravit Capistrano script	Matej Kloska	Matej Kloska	↑	Closed	Fixed	03/Feb/15	23/Feb/15	
<input checked="" type="checkbox"/>	BOINTRIB-85		Zjednotenie repozitarov	Patrik Gallik	Matej Kloska	↑	Closed	Fixed	03/Feb/15	23/Feb/15	
<input type="checkbox"/>	BOINTRIB-84	SPA (Client)	E2E testy v SPA	Patrik Gallik	Patrik Gallik	↑	Resolved	Fixed	06/Dec/14	09/Dec/14	07/Dec/14
<input checked="" type="checkbox"/>	BOINTRIB-83	SPA (Client)	Pridat do SPA formulare na zvsne nastavenia profilu	Patrik Gallik	Patrik Gallik	↓	Closed	Fixed	27/Nov/14	09/Dec/14	29/Nov/14
<input checked="" type="checkbox"/>	BOINTRIB-82	SPA (Client)	Pridanie vsetkych poli do nastaveni	Pavol Curilla	Patrik Gallik	↓	Closed	Done	27/Nov/14	04/Dec/14	
<input type="checkbox"/>	BOINTRIB-81		BOINTRIB-79 REST pre zabudbute heslo	Roman Rostar	Matej Kloska	↑	Closed	Fixed	20/Nov/14	02/Mar/15	
<input type="checkbox"/>	BOINTRIB-80	SPA (Client)	BOINTRIB-79 SPA pre zabudnute heslo	Patrik Gallik	Matej Kloska	↑	Closed	Fixed	20/Nov/14	24/Nov/14	
<input checked="" type="checkbox"/>	BOINTRIB-79		Zabudnutie hesla	Matej Kloska	Matej Kloska	↑	Closed	Fixed	20/Nov/14	02/Mar/15	
<input type="checkbox"/>	BOINTRIB-78	Prezentacia (web)	BOINTRIB-76 Plagat	Juraj Kochjar	Matej Kloska	↑	Closed	Fixed	20/Nov/14	27/Nov/14	23/Nov/14
<input type="checkbox"/>	BOINTRIB-77	Prezentacia (web)	BOINTRIB-76 Prezentacia	Matej Kloska	Matej Kloska	↑	Closed	Fixed	20/Nov/14	27/Nov/14	
<input checked="" type="checkbox"/>	BOINTRIB-76		TP CUP	Matej Kloska	Matej Kloska	↑	Closed	Fixed	20/Nov/14	27/Nov/14	
<input type="checkbox"/>	BOINTRIB-74	REST (Backend)	BOINTRIB-71 REST pre poskytnutie dat	Matej Kloska	Matej Kloska	↑	Resolved	Fixed	20/Nov/14	22/Feb/15	
<input type="checkbox"/>	BOINTRIB-73	SPA (Client)	BOINTRIB-71 Vytvorit wireframe pre	Juraj	Matej	↑	Resolved	Won't Fix	20/Nov/14	02/Mar/15	

nastavenie

Kochjar

Kloska

	BOINTRIB-72		BOINTRIB-71 Analyza existujucich nastaveni BOINC účtú	Martin Kassay	Matej Kloska		Closed	Fixed	20/Nov/14	28/Nov/14
	BOINTRIB-71		Používateľ si chce zobrátiť a zmeniť nastavenia svojho BOINC účtu.	Matej Kloska	Matej Kloska		Resolved	Done	20/Nov/14	02/Mar/15
	BOINTRIB-70	REST (Backend), SPA (Client)	Aktivity feed	Roman Rostar	Matej Kloska		Closed	Won't Fix	20/Nov/14	16/Mar/15
	BOINTRIB-69	SPA (Client)	BOINTRIB-65 Vytvorit SPA pre aktivitu	Patrik Gallik	Matej Kloska		Closed	Fixed	20/Nov/14	16/Mar/15
	BOINTRIB-68	REST (Backend), SPA (Client)	BOINTRIB-65 Vytvorit REST pre data o aktivite	Matej Kloska	Matej Kloska		Closed	Fixed	20/Nov/14	16/Mar/15
	BOINTRIB-67	REST (Backend), SPA (Client)	BOINTRIB-65 Specifikacia formatu dat pre endpointy	Martin Kassay	Matej Kloska		Closed	Fixed	20/Nov/14	16/Mar/15
	BOINTRIB-66	SPA (Client)	BOINTRIB-60 Wireframe úvodnej obrazovky prihláseného usera	Patrik Gallik	Roman Rostar		Resolved	Fixed	13/Nov/14	20/Nov/14
	BOINTRIB-65	REST (Backend), SPA (Client)	Používateľ si zobrazí informácie o svojej aktivite	Roman Rostar	Roman Rostar		Closed	Fixed	13/Nov/14	16/Mar/15
	BOINTRIB-64	Prezentacia (web)	Pridanie lightbox	Patrik Gallik	Matej Kloska		Closed	Fixed	13/Nov/14	02/Dec/14
	BOINTRIB-63	REST (Backend), SPA (Client)	Používateľ si pozrie informácie o aktívnych aplikáciach v rámci BOINC@FIIT	Roman Rostar	Roman Rostar		Closed	Duplicate	13/Nov/14	16/Mar/15
	BOINTRIB-62	Podporne systémy	Nasadenie aktualnej verzie na server pre demo	Matej Kloska	Matej Kloska		Closed	Fixed	13/Nov/14	09/Dec/14 19/Nov/14
	BOINTRIB-61	REST (Backend), SPA (Client)	Používateľ si chce zobrátiť a zmeniť nastavenia svojho používateľského profilu.	Roman Rostar	Roman Rostar		In Progress	Unresolved	13/Nov/14	03/Feb/15
	BOINTRIB-60	REST (Backend), SPA (Client)	Používateľ sa prihlási a vidí úvodnú obrazovku	Roman Rostar	Roman Rostar		Resolved	Fixed	13/Nov/14	20/Nov/14
	BOINTRIB-59	DB, REST (Backend), SPA (Client)	Zadávatel úloh	Roman Rostar	Roman Rostar		Open	Unresolved	13/Nov/14	30/Mar/15
	BOINTRIB-58	DB, REST (Backend), SPA (Client)	Zaregistrovaný používateľ	Roman Rostar	Roman Rostar		Open	Unresolved	13/Nov/14	03/Feb/15

<input checked="" type="checkbox"/>	BOINTRIB-57	Prezentacia (web)	Upravy na webe	Matej Kloska	Matej Kloska	Closed	Fixed	13/Nov/14	13/Nov/14	
<input checked="" type="checkbox"/>	BOINTRIB-56	DB, REST (Backend)	Vytvorit modely pre BOINC tabulky	Matej Kloska	Matej Kloska	Resolved	Fixed	13/Nov/14	13/Nov/14	13/Nov/14
<input checked="" type="checkbox"/>	BOINTRIB-55	DB, REST (Backend)	Vytvorit schemu na zaklade BOINCu	Matej Kloska	Matej Kloska	Resolved	Done	13/Nov/14	13/Nov/14	13/Nov/14
<input checked="" type="checkbox"/>	BOINTRIB-54	Podporne systemy	Šablóna pre metodiku	Juraj Kochjar	Martin Kassay	Resolved	Fixed	12/Nov/14	16/Nov/14	15/Nov/14
<input checked="" type="checkbox"/>	BOINTRIB-53	Podporne systemy	Šablona pre retrospektivu	Juraj Kochjar	Martin Kassay	Resolved	Fixed	12/Nov/14	19/Nov/14	16/Nov/14
<input checked="" type="checkbox"/>	BOINTRIB-52	REST (Backend)	Prerozdelenie copywrite textov	Juraj Kochjar	Martin Kassay	Resolved	Fixed	12/Nov/14	19/Nov/14	
<input checked="" type="checkbox"/>	BOINTRIB-51	REST (Backend)	BOINTRIB-39 Napojenie mandrill accountu na devise mailer	Roman Rostar	Roman Rostar	Resolved	Done	11/Nov/14	13/Nov/14	13/Nov/14
<input type="checkbox"/>	BOINTRIB-50		Style pre copywrite texty	Patrik Gallik	Martin Kassay	Resolved	Fixed	10/Nov/14	20/Nov/14	
<input checked="" type="checkbox"/>	BOINTRIB-49		BOINTRIB-22 Vytvorenie obrazkov ku copywrite textom	Juraj Kochjar	Martin Kassay	Resolved	Fixed	10/Nov/14	19/Nov/14	
<input checked="" type="checkbox"/>	BOINTRIB-48	REST (Backend)	Vytvorenie statickych stranok s copywrite textami	Martin Kassay	Martin Kassay	Resolved	Fixed	09/Nov/14	10/Nov/14	
<input checked="" type="checkbox"/>	BOINTRIB-47	BOINC (Backend)	Automatizovany deployment rails aplikacie na server	Matej Kloska	Roman Rostar	Closed	Fixed	08/Nov/14	09/Dec/14	
<input checked="" type="checkbox"/>	BOINTRIB-46		Doplнит informacie na web	Patrik Gallik	Matej Kloska	Closed	Fixed	30/Oct/14	13/Nov/14	
<input checked="" type="checkbox"/>	BOINTRIB-45	Podporne systemy	Integracia Codeship.io	Roman Rostar	Matej Kloska	Resolved	Fixed	30/Oct/14	10/Nov/14	
<input checked="" type="checkbox"/>	BOINTRIB-44	REST (Backend)	BOINTRIB-26 Style pre homepage	Patrik Gallik	Martin Kassay	Resolved	Fixed	30/Oct/14	13/Nov/14	
<input type="checkbox"/>	BOINTRIB-43	Podporne systemy	Vyhodnotit PERCONIK	Matej Kloska	Matej Kloska	Closed	Fixed	30/Oct/14	13/Nov/14	
<input checked="" type="checkbox"/>	BOINTRIB-42	SPA (Client)	BOINTRIB-22 Navrh stranok - prepojeni z	Juraj	Juraj	Resolved	Fixed	30/Oct/14	19/Nov/14	

landing page

Kochjar

Kochjar

	BOINTRIB-41	SPA (Client)	BOINTRIB-22	Navrh loginov, zabudnutych hesiel	Juraj Kochjar	Juraj Kochjar		Closed	Fixed	30/Oct/14	20/Nov/14
	BOINTRIB-40	SPA (Client)		Vytvorenie dalsich navrhov obrazoviek v klientskej zone po prihlaseni	Juraj Kochjar	Juraj Kochjar		Closed	Fixed	29/Oct/14	16/Mar/15 30/Oct/14
	BOINTRIB-39			Zabudol som heslo	Martin Kassay	Matej Kloska		Resolved	Fixed	23/Oct/14	20/Nov/14
	BOINTRIB-38		BOINTRIB-28	Login Landing Page	Matej Kloska	Matej Kloska		Resolved	Fixed	23/Oct/14	09/Nov/14
	BOINTRIB-37		BOINTRIB-28	Login pre SPA	Patrik Gallik	Matej Kloska		Resolved	Fixed	23/Oct/14	09/Nov/14
	BOINTRIB-36		BOINTRIB-28	REST backend	Matej Kloska	Matej Kloska		Resolved	Fixed	23/Oct/14	06/Nov/14
	BOINTRIB-35		BOINTRIB-27	Odoslanie mailu pre confirm mailu	Roman Rostar	Matej Kloska		Resolved	Fixed	23/Oct/14	10/Nov/14
	BOINTRIB-34		BOINTRIB-27	REST pre registraciu	Matej Kloska	Matej Kloska		Resolved	Fixed	23/Oct/14	06/Nov/14
	BOINTRIB-33		BOINTRIB-27	Formular pre registraciu	Matej Kloska	Matej Kloska		Resolved	Fixed	23/Oct/14	09/Nov/14
	BOINTRIB-32		BOINTRIB-26	Copywrite texty	Pavol Curilla	Matej Kloska		Resolved	Done	23/Oct/14	13/Nov/14
	BOINTRIB-31		BOINTRIB-26	MVC pre landing page	Martin Kassay	Matej Kloska		Resolved	Fixed	23/Oct/14	30/Oct/14
	BOINTRIB-30		BOINTRIB-26	Graficky design landing page	Juraj Kochjar	Matej Kloska		Closed	Fixed	23/Oct/14	13/Nov/14
	BOINTRIB-29		BOINTRIB-26	Wireframe uvodnej stranky	Juraj Kochjar	Matej Kloska		Closed	Fixed	23/Oct/14	13/Nov/14
	BOINTRIB-28			Prihlasenie do projektu	Matej Kloska	Matej Kloska		Resolved	Fixed	23/Oct/14	09/Nov/14
	BOINTRIB-27			Registracia do projektu	<i>Unassigned</i>	Matej Kloska		Resolved	Fixed	23/Oct/14	10/Nov/14
	BOINTRIB-26			Poskytnutie informacii o projekte	Matej	Matej		Resolved	Fixed	23/Oct/14	09/Nov/14

			FIIT STU								
BOINC@FIIT			Kloska	Kloska							
	BOINTRIB-25	REST (Backend), SPA (Client)	Popis aktivít noveho navstevnika	Roman Rostar	Matej Kloska		Resolved	Fixed	23/Oct/14	03/Feb/15	
	BOINTRIB-24		Spísanie pravidiel pre repozitáre	Pavol Curilla	Matej Kloska		Resolved	Done	22/Oct/14	20/Nov/14	
	BOINTRIB-23		Spísanie pravidiel pre komunikáciu	Pavol Curilla	Matej Kloska		Resolved	Fixed	22/Oct/14	20/Nov/14	23/Oct/14
	BOINTRIB-22	SPA (Client)	Navrh layoutu	Juraj Kochjar	Matej Kloska		Resolved	Fixed	22/Oct/14	20/Nov/14	
	BOINTRIB-21	Podporne systémy	Vybrat nastroj na navrh wireframov	Juraj Kochjar	Matej Kloska		Closed	Fixed	22/Oct/14	13/Nov/14	23/Oct/14
	BOINTRIB-20	Podporne systémy	Vytvorit sablonu pre zapisnice	Juraj Kochjar	Matej Kloska		Closed	Fixed	20/Oct/14	13/Nov/14	02/Oct/14
	BOINTRIB-19	Podporne systémy	GIT Repozitar pre Backend	Roman Rostar	Matej Kloska		Resolved	Done	20/Oct/14	28/Apr/15	23/Oct/14
	BOINTRIB-18	Prezentacia (web)	Popis na web	Roman Rostar	Matej Kloska		Resolved	Done	20/Oct/14	22/Oct/14	
	BOINTRIB-17	Podporne systémy	Bitbucket setup	Matej Kloska	Matej Kloska		Closed	Fixed	20/Oct/14	13/Nov/14	15/Oct/14
	BOINTRIB-16	Podporne systémy	JIRA setup	Matej Kloska	Matej Kloska		Closed	Fixed	20/Oct/14	13/Nov/14	15/Oct/14
	BOINTRIB-15	Podporne systémy	Vybavit podporne nastroje pre vyvoj a manazment	Matej Kloska	Matej Kloska		Resolved	Fixed	20/Oct/14	13/Nov/14	23/Oct/14
	BOINTRIB-14	REST (Backend)	Kostrá REST Aplikacie	Roman Rostar	Matej Kloska		Closed	Done	20/Oct/14	13/Nov/14	23/Oct/14
	BOINTRIB-13	SPA (Client)	Kostrá SPA	Patrik Gallik	Matej Kloska		Closed	Fixed	20/Oct/14	13/Nov/14	23/Oct/14
	BOINTRIB-12	Prezentacia (web)	Graficke upravu na web	Juraj Kochjar	Matej Kloska		Closed	Fixed	20/Oct/14	13/Nov/14	23/Oct/14
	BOINTRIB-11	Prezentacia (web)	Timovy web	Patrik Gallik	Matej Kloska		Closed	Fixed	20/Oct/14	13/Nov/14	17/Oct/14

<input checked="" type="checkbox"/>	BOINTRIB-10	Podporne systemy	GIT Repozitar pre REST		Roman Rostar	Matej Kloska	 Resolved	Fixed	20/Oct/14	27/Apr/15	23/Oct/14
<input type="checkbox"/>	BOINTRIB-9	Podporne systemy	BOINTRIB-7 (client)	GIT Repozitar pre SPA	Patrik Gallik	Matej Kloska	 Closed	Fixed	20/Oct/14	13/Nov/14	
<input type="checkbox"/>	BOINTRIB-8	Podporne systemy	BOINTRIB-7 webku	GIT Repozitar pre timovu	Patrik Gallik	Matej Kloska	 Closed	Fixed	20/Oct/14	13/Nov/14	
<input checked="" type="checkbox"/>	BOINTRIB-7	Podporne systemy	GIT Repozitare		Matej Kloska	Matej Kloska	 Closed	Done	20/Oct/14	13/Nov/14	23/Oct/14
<input checked="" type="checkbox"/>	BOINTRIB-6	DB	Captcha pre stary system		Pavol Curilla	Matej Kloska	 Resolved	Done	20/Oct/14	13/Nov/14	
<input checked="" type="checkbox"/>	BOINTRIB-5	DB	Skript na mazanie pouzivatelov		Martin Kassay	Matej Kloska	 Resolved	Fixed	20/Oct/14	13/Nov/14	23/Oct/14
<input type="checkbox"/>	BOINTRIB-4	Podporne systemy	BOINTRIB-2	BOINC Server	Matej Kloska	Matej Kloska	 Closed	Fixed	20/Oct/14	13/Nov/14	
<input type="checkbox"/>	BOINTRIB-3	Podporne systemy	BOINTRIB-2	Webovy server	Matej Kloska	Matej Kloska	 Closed	Fixed	20/Oct/14	13/Nov/14	09/Oct/14
<input checked="" type="checkbox"/>	BOINTRIB-2	Podporne systemy	Setup virtualnej masiny		Matej Kloska	Matej Kloska	 Closed	Fixed	20/Oct/14	13/Nov/14	02/Oct/14
<input checked="" type="checkbox"/>	BOINTRIB-1		Nazov tasku		Pavol Curilla	Matej Kloska	 Closed	Won't Fix	16/Oct/14	06/Nov/14	

Príloha E: Metodiky

Metodika písania kaskádových štýlov použitím nástroja SASS



Vypracoval: Juraj Kochjar

Úvod

Dedikácia metodiky

Tento dokument je primárne určený pre všetkých členov tímu č.7 – *BOINCTRIBUTORS*, podieľajúcich sa vývoji a úpravách rozhraní hlavnej aplikácie. Metodika, v rámci predmetu tímový projekt, slúži na záväzné stanovenie pravidiel pri písaní kaskádových štýlov. Nástroj *Sass* bol tímom určený ako základný nástroj pre vytváranie kaskádových štýlov, najmä pre jeho jednoduchú inštaláciu v prostredí *Ruby*, *Ruby on Rails* projektov.

Prerekvizity

Na používanie *Sass* je nutné mať nainštalované *Ruby*. Inštalácia *Ruby* sa líši na základe platformy, na ktorú bude nainštalované. Postupujte nasledovne:



Použite *RubyInstaller*, dostupný na: <http://rubyinstaller.org/>



Debian, Ubuntu
CentOS, Fedora

```
$ sudo apt-get install ruby-full
$ sudo yum install ruby
```



Predinštalovaný: 2.0 (*OS X Mavericks*), 1.8.7 (*OS X Mountain Lion*)
Pre nainštalovanie najnovšej verzie použite *Homebrew*

```
$ brew install ruby
```

Použitím systémovej konzoly vykonajte samotnú inštaláciu nástroja *Sass* (súčasť rámca *Compass*):



```
gem install compass
```



```
$ sudo gem install compass
```

Zdrojové súbory *.scss* kompilujte do *.css* využitím príkazu:

```
compass watch
```

Zoznam nadväzujúcich metodík

Patrik Gallik – Vývoj *SPA* aplikácie

Vymedzenie pojmov, skratiek

DOM – *Document object model* – objektová reprezentácia (nielen) *HTML* dokumentu, zväčša v podobe stromu, ukladaná do pamäte tak, aby bolo možné jednoducho pristupovať k jednotlivým elementom dokumentu na akejkolvek úrovni.

.scss – Prípona kaskádových štýlov vytváraných nástrojom *Sass*.

.css – Štandardná prípona kaskádových štýlov.

Štruktúra kaskádových štýlov

Pri vytváraní štruktúry musíte dbať na to, aby boli vaše kaskádové štýly čo najviac znovupoužiteľné, no zároveň aby neboli príliš všeobecné a aby každá deklarácia potomkov nespôsobila preťaženie týchto štýlov. Zároveň nie je dobré odkopírovanie *DOM* štruktúry *HTML dokumentu*, nakoľko by vaše štýly neboli znovupoužiteľné vôbec, a akákoľvek zmena v *HTML* by mala za následok zmeny v *.scss* a naopak. Pri stanovení štruktúry prihliadajte na charakter aplikácie, a ako aj v našom prípade, je vhodné rozdeliť si štýly modulárne. Rozdeľte ich nasledovne:

```
stylesheets/
|
|-- admin/           # Admínská sekcia pre zadávateľa úloh
|   |-- modules/
|   |-- partials/
|   `-- _base.scss
|
|-- account/        # Používateľská sekcia pre participantov na úlohách
|   |-- modules/
|   |-- partials/
|   `-- _base.scss
|
|-- site/           # Stránka projektu
|   |-- modules/
|   |-- partials/
|   `-- _base.scss
|
|-- vendor/         # CSS alebo Sass tretích strán
|   |-- bootstrap/
|   |-- _jquery.ui.core-1.9.1.scss
|   ...
|
|-- admin.scss      # Primárne štýly pre jednotlivé sekcie
|-- account.scss
|-- site.scss
```

Používanie nosných konštrukcií nástroja Sass

Vhniezdnenie

Jednou z najužitočnejších funkcionalít nástroja Sass je možnosť vhniedzňovať do seba jednotlivé štýly. Dajte si však pozor, ako aj pri deklarácii štruktúry štýlov, na odkopírovanie štruktúry *HTML* dokumentu, nakoľko pri spätnej kompilácii na *.css* by vygenerovaný dokument mohol pôsobiť neprehľadne.

```
body {
  div.container {
    div.content {
      div.articles {
        & > div.post {
          div.title {
            h1 {
              a {
            }
          }
        }
      }
      div.content {
        p { ... }
        ul {
          li { ... }
        }
      }
    }
  }
}
```

.scss reprezentácia

```
body { ... }
body div.content div.container { ... }
body div.content div.container div.articles { ... }
body div.content div.container div.articles > div.post { ... }
body div.content div.container div.articles > div.post div.title { ... }
body div.content div.container div.articles > div.post div.title h1 a { ... }
body div.content div.container div.articles > div.post div.content { ... }
body div.content div.container div.articles > div.post div.content p { ... }
body div.content div.container div.articles > div.post div.content ul { ... }
body div.content div.container div.articles > div.post div.content ul li { ... }
```

prislúchajúca .css reprezentácia

Vhniezdňujte preto maximálne do 4. úrovne, a pri akejkoľvek vyššej úrovni sa snažte si tento spôsob odôvodniť, no výrazne neodporúčame vhniedzňovať hlbšie. Pri hlbokom vhniedznení vznikajú zbytočne veľké súbory definujúce štýly, čo môže pri veľkom projekte zohrať kľúčovú úlohu v rámci optimalizácie zobrazenia webových stránok aj pri pomalšom pripojení.

Premenné

Špecifické premenné deklarujte pre každý modul zvlášť, globálne premenné si udržiavajte na jednom mieste pre zachovanie modularity a konfigurovateľnosti. V prípade zmeny v štruktúre stránky bude tak potrebné túto zmenu spraviť len na jednom mieste. V ostatných súboroch *.scss* potom už iba použijete klauzulu *@import* a premenné z ostatných modulov budú viditeľné a použiteľné. Používajte čo najviac významové, prefixové a sufixové pomenovávanie, samozrejmosťou je používanie anglických názvov premenných. Dizajnérsky, udržiavajte si napríklad hlavné farby vo významom pomenovaní, a to napr.:

```
// Zlá deklarácia
$red: red;
$yellow: yellow;
```

```
// Lepšia deklarácia
$brand-color: red;
$accent-color: yellow;
```

```
// Príklad prefix "header"
$header-height: 100px;
$header-background-color: $brand-color;
```

Mixins

Mixin je nesmierne silný nástroj, no s veľkou vyjadrovacou silou prichádza veľká zodpovednosť. V podstate ide o deklaráciu funkcionality, a pri jej neskoršom zavolaní s deklarovateľnými parametrami a hodnotami sa tieto údaje dosadia podľa deklarácií. Pri kompilácii na .css súbor sa údaje dosadia ako v prípade akéhokoľvek šablónovacieho nástroja. Pri vytváraní vlastných deklarácií najprv overte, či už neexistuje rovnaká, poprípade lepšia deklarácia, a ak neexistuje až potom vytvárajte vlastnú deklaráciu. Využite nástroj *Bourbon* na vyhľadanie dostupných *mixins* deklarácií.

```
/*MIXIN deklarovateľný globálne*/
@mixin css3-calc($property, $operation) {
  #{$property}: -moz-calc(#{ $operation });
  #{$property}: -webkit-calc(#{ $operation });
  #{$property}: calc(#{ $operation });
}

/*Použitie MIXIN*/
.content {
  @include css3-calc('width', '100% - 200px');
}

/*Výstup MIXIN vo formáte CSS*/
.content {
  width: -moz-calc('100% - 200px');
  width: -webkit-calc('100% - 200px');
  width: calc('100% - 200px');
}
```

Mixin zachováva základné pravidlo o modularite, kde zmena deklarácie štýlov, napr. vynechaním prefixu prehliadača pri niektorých atribútoch by mala za následok, v normálnom prípade, vyhľadanie a prepísanie množstva kódu, použitím *Mixins* by to znamenalo zmenu jedného, deklaračného, riadku. Preto používajte čo v najväčšej miere nástroje podporujúce modularitu a konfigurovateľnosť.

Metodika práce s migráciami v prostredí webového rámca Ruby on Rails



Vypracoval: Matej Kloska

1 Úvod

1.1 Dedikácia metodiky

Táto metodika obsahuje popis postupov pri práci s dátovým modelom, ktoré je nutné počas vývoja dodržiavať. Primárne je určená pre členov tímu TP 07, no vďaka použitiu všeobecných pravidiel je možné dokument aplikovať taktiež pri vývoji iných aplikácií používajúcich technológie použité pri opise. Čitateľ po preštudovaní získa informácie o najčastejších procesoch súvisiacich s úpravou dátového modelu aplikácie spolu s modifikáciou dát v určitých scenároch, keď je to nevyhnutné. Nástroj pre prácu s migráciami je štandardný migračný subsystém obsiahnutý vo webovom rámci Ruby on Rails. Celá metodika sa vzťahuje na spomínaný migračný subsystém a nie je možné ju uplatniť na iný ekvivalentný nástroj¹.

Dokument nepokrýva základné princípy práce s webovým rámcom Ruby on Rails a nástrojom pre správu verzií zdrojového kódu - Git.

1.2 Použité pojmy

- *rake (ruby make)*: štandardný Ruby nástroj, ktorý nahrádza známy UNIX nástroj s názvom *make* a rozširuje jeho funkčnosť. V prípade Ruby On Rails aplikácií poskytuje rozhranie pre spúšťanie opakovaných úloh, s ktorými sa vývojár stretáva počas celého vývojového cyklu,
- *git*: distribuovaný systém riadenia revízií navrhnutý pre správu a riadenie revízií zmien malých, stredných i veľkých projektu,
- *commit*: zapísanie zmien v kóde do systému git,
- rails (ruby on rails): rámec pre vývoj webových aplikácií pomocou programovacieho jazyka Ruby
- *migračný súbor*: ruby skript, ktorý obsahuje postupnosť migračných krokov, ktoré je potrebné vykonať pre dosiahnutie požadovanej zmeny na úrovni databázy,
- *vzdialený repozitár* - vzdialený priestor (adresár) na serveri, kde git ukladá zdrojové kódy, pomocné súbory projektu a metadata o verziách.
- *lokálny repozitár* - vzdialený priestor (adresár) na serveri, kde git ukladá zdrojové kódy, pomocné súbory projektu a metadata o verziách.

¹ V čase zostavovania tejto metodiky neexistoval alternatívny nástroj pre spravovanie databázových migrácií pre webový rámec Ruby on Rails.

2 Všeobecný popis migrácií a pravidiel

Každý zadávaný text či už do konzoly alebo zdrojového súboru migrácie zapíšete v anglickom jazyku. Pokiaľ je možné, použijete základné známe slovesá popisujúce akciu alebo akcie vykonávajúce sa v danej migrácii ako napríklad:

- pridaj - *add*,
- vytvor - *create*,
- premenuj - *rename*,
- odstráň - *remove*.

V prípade použitia vyššie uvedených akcií v správnom tvare, migračný systém dokáže odvodiť z názvu akciu a spätnú akciu, ktoré je potrebné vykonať.

V prípade migrácií je dôležité uvedomiť si časový rozmer každej migrácie. Pri vytvorení migračného súboru je k definícii migrácie priradená časová pečiatka popisujúca dátum a čas, kedy bolo daný súbor vytvorený. Pri aplikovaní migrácií sú dostupné migrácie zoradené vzhľadom na pečiatku od najstarších po najnovšie. V tomto poradí sú následne aplikované na zadanú databázovú schému.

2.1 Pomenovanie tabuliek

Pre vhodné odvodenie názvu tabuľky vychádzame z pomenovania entity, ktorú chceme reprezentovať danou tabuľkou postupujte podľa nasledujúcich krokov:

- anglický názov tabuľky prevedte do plurálu, ak sa tak nestalo už v základnom stave,
- názov tabuľky odvodte spojením všetkých slov malými písmenami pomocou “_”.

V prípade pomenovania väzobnej tabuľky postupujte samostatným pomenovaním oboch tabuliek podľa vyššie spomenutých pravidiel a následného spojenia názvov pomocou “_”.

Entita: *Vlastnosť produktu*

Anglický ekvivalent: *Product Property*

Množné číslo: *Product Properties*

Názov tabuľky: *product_properties*

2.2 Pomenovanie stĺpcov

Pre správne pomenovanie stĺpca vezmite za základ, s ktorým budeme ďalej pracovať názov vlastnosti entity. Anglický názov vlastnosti tak ako aj v prípade tabuliek spojte pomocou “_” a samozrejme prevedte na malé písmená. Výnimky pre stĺpce so špeciálnym významom:

- *primárny kľúč*: vždy použite pomenovanie *id*. Ak je naozaj nutné porušiť toto pravidlo, je nevyhnutné uviesť patričnú poznámku pri danom stĺpci v databázovej tabuľke, migrácii a samotnom modeli,
- *časový stĺpec*: pri vyjadrení určitého presného času, ktorý je dôležitý z pohľadu daného záznamu použite pri pomenovaní príponu "_at"

Vlastnosť: Vytvorený

Anglický ekvivalent: Created

Stĺpec: created_at

- *referencia na inú tabuľku (cudzí kľúč)*: pri vyjadrení referencie na inú tabuľku postupujte zložením názvu z jednotného čísla referencovanej tabuľky s príponou "_id"

Referencia v tabuľke profiles na tabuľku users:

Stĺpec: user_id

```
class ExampleMigration < ActiveRecord::Migration
  def up
    create_table :profiles do |t|
      t.facebook :string
      t.twitter :string
      t.facebook :string
    end

    add_column :users, :locked, :boolean
    rename_column :users, :name, :first_name
  end

  def down
    rename_column :users, :first_name, :name
    remove_column :users, :locked

    drop_table :profiles
  end
end
```

Príklad kompletnej migrácie, ktorá vytvára tabuľku, pridáva a premenováva stĺpec.

3 Postupy

3.1 Vytvorenie novej migrácie²

Vstup: požiadavka na vytvorenie migračného skriptu pre možnosť opätovného aplikovania zmeny na databázu

Výstup: migračný súbor pripravený pre ďalšiu prípadnú úpravu a následné aplikovanie

Ak vznikne počas vývoja potreba vykonať zmenu v databázovej schéme, pokračujte podľa nasledujúcich krokov pre vytvorenie korektnej znovu použiteľnej migrácie. Základný postup pozostávajúci z niekoľkých krokov popíšeme na príklade pridania stĺpca reprezentujúceho jednoduché počítadlo prihlásení do tabuľky users:

- vytvorte migračný súbor pomocou príkazu:

```
$ rails generate migration AddSignInCountToUsers  
invoke active_record  
create db/migrate/20141116164207_add_sign_in_count_to_users.rb
```

- otvorte súbor 20141116164207_add_sign_in_count_to_users.rb, ktorý bude obsahovať prázdnu migráciu podobnú ukážke nižšie

```
class AddSignInCountToUsers < ActiveRecord::Migration  
  def change  
  end  
end
```

- do metódy change zadajte požadovanú zmenu (v našom prípade pridanie stĺpca):

```
class AddSignInCountToUsers < ActiveRecord::Migration  
  def change  
    add_column :users, :sign_in_count, :integer  
  end  
end
```

- uplatnite danú migráciu pomocou príkazu (pre viac informácií, pokračujte podkapitolou 4.2 Uplatnenie migrácií v tomto dokumente):

```
$ rake db:migrate
```

² Oficiálna dokumentácia k vytváraniu migrácií:
http://edgeguides.rubyonrails.org/active_record_migrations.html#creating-a-migration

3.2 Uplatnenie migrácií

Vstup: prevzatie zmien zo vzdialeného repozitára

Výstup: aktuálna databázová schema vzhľadom na dostupné migrácie

Pre uplatnenie migrácií od iných vývojárov v tíme je postačujúce zadať príkaz:

```
$ rake db:migrate
```

3.3 Úprava existujúcej migrácie

Vstup: identifikovanie chyby v existujúcej migrácii

Výstup: úpravená existujúca migrácia alebo nová migrácia

Počas vývoja môže nastať situácia, kedy bude potrebné vykonať zmenu v už existujúcej migrácii. Tento postup je možný len a len vtedy, keď nebol vykonaný commit a následný push do vzdialeného repozitára. V prípade, že ste identifikovali problém u seba lokálne postupujte nasledovne:

- zrušte migráciu v prípade, že ste ju aplikovali na schému pomocou príkazu:
- upravte migráciu
- opätovne aplikujte migráciu
- vykonajte commit s daným migračným súborom

V prípade, že ste vykonali commit s migračným súborom, v ktorom ste identifikovali chybu, vykonajte čo najskôr nápravu. Vytvorením novej migrácie pomocou postupu zadefinovaného v 4.1 Vytvorenie novej migrácie. Na začiatku migračného súboru je nutné uviesť komentár obsahujúci poznámku popisujúcu, že sa jedná o opravnú migráciu spolu s názvom migrácie, ktorú opravuje.

```
# FIX FOR 20141116164207_add_sign_in_count_to_users
class ChangeSignInCountInUsers < ActiveRecord::Migration
  def change
  end
end
```

3.4 Odstránenie migrácie

Vstup: potreba odstrániť migráciu resp. tabuľku / stĺpec z databázy

Výstup: odstránené objekty alebo žiadna zmena

Odstránenie migrácie môžete vykonať len v prípade, že nebol vykonaný commit s daným migračným súborom. Ak áno, jedinou možnosťou je vytvoriť migráciu, ktorá vykoná odstránenie daných databázových prvkov. Určite nie zmazať fyzicky danú migráciu, nakoľko týmto krokom môžete vniesť značnú nekonzistenciu do databázových schém na rôznych miestach.

V prípade, že ste vykonali zmenu schémy len u seba lokálne, postupujte nasledovne:

- zrušte zmenu v schéme pomocou príkazu:

```
$ rake db:rollback
```

- fyzicky zmažte súbor
- spustite príkaz pre opätovné zmigrovanie databázovej schémy:

```
$ rake db:migrate
```

- v prípade, že ste vykonali commit migračného súbor do lokálneho repozitára, vykonajte opravný commit s odstránením súboru.

Metodika code review použitím nástroja Bitbucket



Vypracoval: Martin Kaššay

Dedikácia metodiky

Táto metodika je určená pre všetkých členov tímu, ktorí sa podieľajú na vývoji aplikácie a zahŕňa v sebe pravidlá, ako a kedy robiť *code review*. *Code review* je zjednodušene povedané pripomienkovanie kódu inými členmi tímu tak, aby kód získaval na kvalite a bol zrozumiteľný a pochopiteľný pre všetkých členov tímu.

Keďže repozitáre sa nachádzajú na bitbukete, zvolil som rozhranie tohto nástroja aj pre *code review*. Je prehľadné a úplne postačuje vzhľadom na veľkosť nášho projektu. Na nasledujúcich stranách sa nachádza postup aj s ukázkami ako robiť správne *code review*.

Kedy je nutné robiť *code review*

Code review je najlepšie robiť po menších celkoch, preto je potrebné tento proces vykonať vždy pri dokončení nejakej úlohy, ktorá bola zadaná v systéme Jira. Keď niektorý člen tímu začne pracovať na úlohe, vytvorí si novú vetvu z repozitára z vetvy *develop*. Následne po vyriešení tejto úlohy je povinný vykonať *pull-request*, do ktorého je povinný zadať mená minimálne dvoch členov tímu, ktorí budú hodnotiť kód napísaný pre vyriešenie tejto úlohy.

Ako vytvoriť *pull-request*

Po každom ukončení práce na úlohe je potrebné zvoliť v rozhraní bitbucket v ľavom menu voľbu *create pull-request*. Okno, ktoré sa zobrazí je na obr. 1, kde sú červenými číslami vyznačené všetky položky, ktoré je potrebné vyplniť. V rozbaľovacom zozname číslo jeden treba zvoliť vetvu, na ktorej člen tímu práve pracoval. Vpravo v rozbaľovacom zozname číslo dva treba zvoliť vetvu *develop*, prípadne inú, ak ide o iné spájanie vetiev. Pod číslom tri je označená kolónka, ktorá slúži na zvolenie minimálne dvoch členov tímu, ktorí budú kód hodnotiť. Pod číslami štyri a päť sú označené kolónky, kde sa zadáva nadpis a popis, pre spojenie vetiev. Tu je riešiteľ povinný popísať, čo sa v danej úlohe riešilo, prípadne ak ide o zložitejšie riešenie načrtnúť stručnú myšlienku riešenia, aby bol ostatným členom tímu, pri hodnotení kódu, zrejmy myšlienkový postup riešenia časti úlohy.

Po vyplnení formuláru riešiteľ potvrdí *pull-request* a členovia tímu sú upozornení mailom o tom, že bol *pull-request* otvorený.

Teams ▾ Repositories ▾ Create

Pull requests

Create a pull request

tp71415 / rest-backend
Created 2014-10-22, updated 7 hours ago

BOINCTRIB-36 **1**

tp71415/rest-backend

develop **2**

Title* **4**

Description **5**

Reviewers Start typing to search for a user **3**

Add: Patrik Gallik, Matej Kloska, Roman Roštár

Close branch Close BOINCTRIB-36 after the pull request is merged

Create pull request

Obr. 1

Práca s *pull-request*

Členovia tímu si po prijatí mailu nájdu *pull-request* v systéme bitbucket. V ľavom menu vyberú voľbu *pull-request* a následne sa im zobrazí zoznam, kde si vyberú daný *pull-request*, ako je možné vidieť na obr. 2. Daný *pull-request* sa otvorí, tak ako je možné vidieť na obr. 3. V základnom pohľade je možné vidieť zoznam zmenených súborov a pod nimi sú zmeny v daných súboroch rozpísané detailne, ako zobrazuje obr. 4.

Teams ▾ Repositories ▾ Create

owner/repository

Pull requests

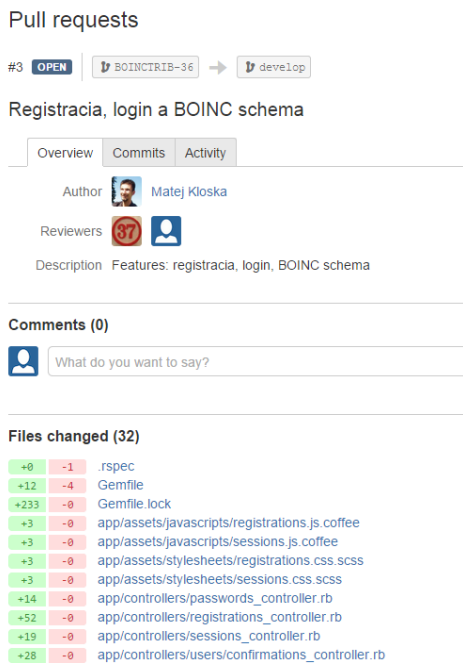
Create pull request

Filters: Open Merged Declined

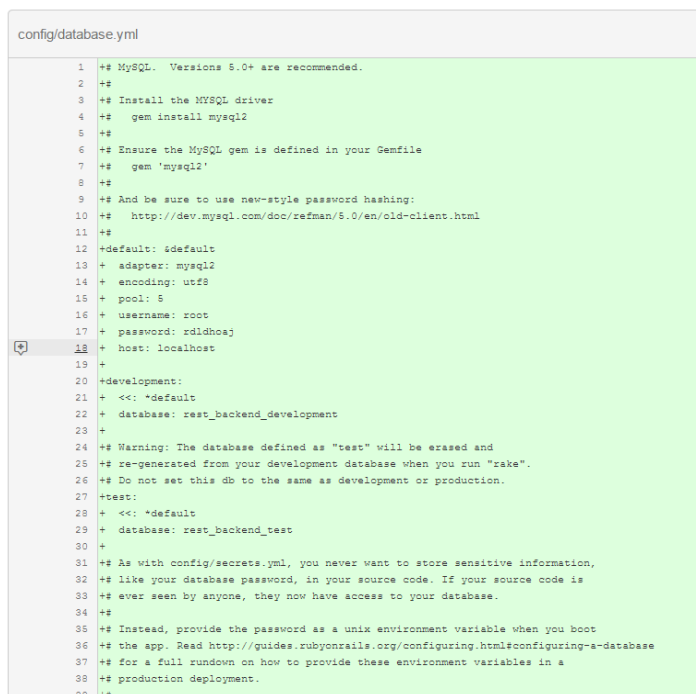
Author	Title	Updated
Matej Kloska	#3: Registracia, login a BOINC schema	24 minutes ago

Obr. 2

Pridávanie komentárov



Obr. 3

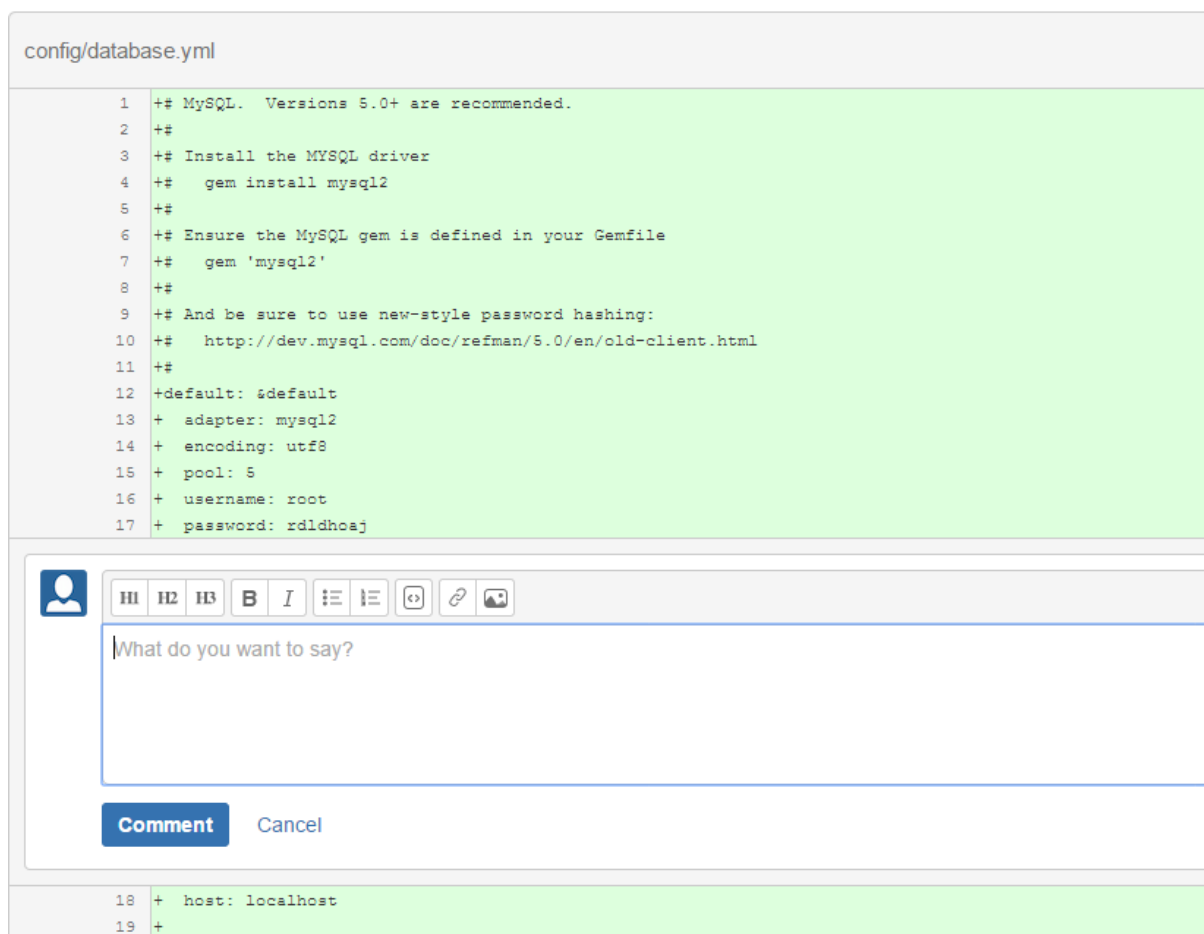


Obr. 4

Komentáre je možné pridávať na dvoch miestach, a sice k celému balíku zmien, ktorý obsahuje *pull-request* a to tak, že komentár pridáme hore nad zmenené súbory ako je znázornené na obr. 2. Na tomto mieste môžeme vidieť všetky už pridané komentáre k akcii *pull-request*.

Ďalším spôsobom je pridanie komentáru ku konkrétnemu riadku kódu. Pod zoznamom zmenených súborov, ktorý je vidieť na obr. 3 dole, je každý zmenený súbor rozpísaný osobitne. Na obr. 4 je možné vidieť súbor, ktorý bol upravovaný. Pokiaľ chce člen tímu pridať komentár ku konkrétnemu riadku kódu, klikne myšou na ikonu plus, ktorá sa nachádza vľavo v príslušnom riadku kódu, viď obr. 4 vľavo.

Po kliknutí myšou na ikonu sa na danom riadku otvorí dialógové okno, do ktorého člen tímu napíše komentár k danému riadku, viď obr. 5. Pre komentovanie kódu je možné využiť základné značky, ktoré poskytuje rozhranie nástroja bitbucket, taktiež vložiť nejaký odkaz alebo aj obrázok. Po napísaní komentáru ho stačí potvrdiť modrým tlačidlom *Comment*.



Obr. 5

Tak ako je možné pridávanie komentárov k riadkom a celej akcii *pull-request*, je možné komentovanie aj jednotlivých *commit* akcií, ktoré sú súčasťou daného celku. Na obr. 3 je možné vidieť, že doteraz sa pracovalo na karte *Overview*. Po prepnutí na kartu *Commits* sa zobrazia všetky *commit* akcie, ktoré boli vykonané, ako znázorňuje obr. 6. Po kliknutí na daný *commit* sa rozbalia všetky súbory, ktoré boli zmenené v danej *commit* akcii a je ich možné komentovať vyššie uvedeným spôsobom.

Komentáre sa pridávajú k daným riadkom vtedy, pokiaľ daný riadok nespĺňa vopred dohodnuté štandardy. Ide o všeobecne známe štandardy daných jazykov, v ktorých je kód napísaný. Pokiaľ je daný kód napísaný v jazyku ruby, tak sa komentujú riadky, ktoré porušujú tento štandard. Pokiaľ ide o súbory, v ktorých je písaný sass, je potrebné sa riadiť metodikou k písaniu kaskádových štýlov v sass.

Pull requests

#3 **OPEN** BOINCTRIB-36 → devel

Merge Edit Decline Approve 0

Registracia, login a BOINC schema

Overview Commits Activity

Author	Commit	Message	Date
Matej Kłoska	383756b	Merge remote-tracking branch 'origin/BOINCTRIB-36' into BOINCTRIB-36	34 minutes ago
Matej Kłoska	82eb7a9	Upravenie schemy na klasicku BOINC schemu. NUTNE spravit drop schemy a nasledne rake db load, aby sa vytvorila spravna schema.	38 minutes ago
Roman Roštár	2010edd	adds mandril and letter opener settings to enviroments [NOTICE! we should supply ENV keys to production] --skip-ci	2 hours ago

Obr. 6

Ukončenie *code review*

Ak člen tímu skontroloval kódy a okomentoval ich, má na výber niekoľko možností. Pokiaľ sa v kóde nachádzali chyby, ktoré bránia tomu, aby bola daná vetva spojená s vyššou vetvou (napr. *devel*), zvolí voľbu *Decline*, ktorá je umiestnená v pravom hornom rohu, viď obr. 6. V prípade, že s kódom súhlasí, zvolí voľbu *Approve*. Ak kód hodnotí a komentuje posledný člen tímu a zhodnotí ho ako dobrý a všetci členovia pred ním s kódom súhlasili, zvolí voľbu *Merge*, čím potvrdí spojenie danej vetvy s vyššou vetvou (napr. *devel*).

Vývoj a údržba klientskej časti aplikácie projektu BOINC



Vypracoval: Patrik Gallik

Úvod

Dedikácia metodiky

Tento dokument obsahuje postupy, ktoré sú povinní dodržiavať všetci členovia tímu pri upravovaní a pridávaní funkcionality do klientskej časti BOINC aplikácie (ďalej len aplikácie). Tento dokument nerozoberá spôsob správneho písania kódu, je odporúčané používať "best practises" rámcov (frameworkov), ktoré používame.

Krátko o aplikácii

Aplikácia je vyvíjaná pomocou frameworku AngularJS (<https://angularjs.org/>). Dokumentáciu k frameworku môžete nájsť tu (<https://docs.angularjs.org/>). SPA je napojená na REST API, ktoré poskytuje serverová aplikácia v repozitári rest-backend. Preto je pri vývoji potrebné mať túto serverovú aplikáciu lokálne spustenú, viac informácií v readme súbore spomenutého repozitára.

Vymedzenie pojmov, skratiek

SPA - Single Page Application

REST - Representational state transfer

Štruktúra aplikácie

V projekte musí byť dodržaná nasledujúca adresárová štruktúra:

- spa-client
 - app - obsahuje všetky zdrojové kódy aplikácie
 - images - statické obrázky
 - scripts - javascript súbory
 - controllers - ovládače frameworku Angular
 - services - služby framework Angular
 - styles - css súbory
 - views - html šablóny
 - *bower_components* - obsahuje externé knižnice
 - *dist* - obsahuje zbuildovanú aplikáciu
 - *node_module* - obsahuje nodejs moduly
 - test - obsahuje testovacie súbory
 - GruntFile.js - obsahuje zadefinované Grunt úlohy, ktoré sa starajú o vytvorenie servera, build, test aplikácie (viď nižšie)
 - bower.json - obsahuje zoznam modulov tretích strán, ktoré spravuje nástroj Bower
 - package.json - zoznam závislosti pre NPM (NodeJS moduly), ako napríklad grunt, grunt úlohy, bower

Priečinky označené kurzívou sa nenachádzajú v repozitári projektu, každý vývojár si ich vytvára lokálne, pomocou nástrojov opísaných nižšie. Vyššie uvedená štruktúra obsahuje aj opis niektorých iných dôležitých súborov, potrebných pre vývoj.

Inicializácia a nastavenie projektu

Na vyvíjanie projektu je potrebné mať nainštalovaný NodeJS (<http://nodejs.org/>) a jeho package manager NPM. V prípade, že nemáte nainštalovaný NodeJS a NPM, najjednoduchšie je si stiahnuť inštalačný balíček (<http://nodejs.org/download/>) a postupovať podľa pokynov.

Medzi NodeJS moduly, ktoré je potrebné mať nainštalované (globálne), patria:

- Grunt - nástroj na automatizáciu úloh (<http://gruntjs.com/>)
- Bower - správa front-end pluginov tretích strán (<http://bower.io/>)
- Yeoman - nástroj na automatizované vytváranie nových súborov, špecifických pre použitý framework (<http://yeoman.io/>)

Viac informácií o jednotlivých nástrojoch nájdete na vyššie uvedených stránkach projektov.

Tieto závislosti nainštalujete týmto príkazom (podľa nastavenia adresára NPM možno bude potrebné použiť sudo)

```
npm install -g grunt-cli bower yo
```

Ďalej je potrebné nainštalovať yeoman generátor s názvom generator-angular:

```
npm install --global generator-angular
```

Po naklonovaní repozitáru je potrebné lokálne nainštalovať závislosti projektu. Spustite príkazy:

```
npm install  
bower install
```

Po vykonaní predchádzajúcich krokov je aplikácia pripravená na spustenie. Na spustenie lokálneho servera, zadajte príkaz:

```
grunt serve
```

Po vykonaní tohto príkazu by sa malo v prehliadači automaticky otvoriť okno s bežiacou aplikáciou.

Upozornenie: nikdy nespúšťajte aplikáciu priamo z `app/index.html`, ale vždy spustite lokálny server.

Príprava pred vývojom

Po stiahnutí najnovšej verzie z repozitára je vždy potrebné spustiť príkazy.

```
npm update  
bower update
```

Tieto príkazy nainštalujú, alebo aktualizujú, moduly, ktoré do projektu pridal iný člen tímu, a sú potrebné na beh aplikácie.

Pri tvorbe kódu a následnej kontrole funkcionality v prehliadači, je užitočná nasledujúce úloha: (spustíte v inom tabe alebo okne terminálu, ako samostatný proces)

```
grunt watch
```

Táto úloha, pri každej zmene zdrojového kódu, spôsobí kompiláciu a automatický refresh otvorenej aplikácie, s aktualizovanými zdrojovými kódmi.

Veľmi dôležitá je úloha `js:hint`, ktorá spustí kontrolu javascript kódu. Každý pull-request s nenulovým počtom chýb bude automaticky zamietnutý.

Pridávanie modulov tretej strany

Kvôli ľahšiemu managementu modulov tretej strany a ich verzí (modul na vykresľovanie grafov, frameworky) je nutné, pokiaľ je to možné, ich pridávať ako bower moduly. Viac informácií o tom, ako používať bower, nájdete tu (<http://bower.io/>). Informáciu o názve bower modulu je väčšinou možné nájsť na stránkach projektu daného modulu, alebo pomocou príkazu:


```
bower search <nazov_modulu>
```

Na inštaláciu modulu do projektu zadajte (nezabudnite byť nastavený v priečinku projektu)

```
bower install <nazov_modulu> --save
```

Upozornenie: je dôležité použiť prepínač --save, v opačnom prípade by sa modul neuložil do zoznamu modulov v bower.json, a ostatným členom tímu by sa tento modul nenainštaloval.

Aby sa súbory modulu (vo väčšine prípadov súbory javascriptu a štýlov) automaticky nalinkovali do projektu (súbor app/index.html), spustite:

```
grunt wiredep
```

Odteraz môžete používať funkcie nainštalovaného modulu.

Pridávanie funkcionality do aplikácie

Aplikácia je napísaná vo frameworku AngularJS. Vytváranie controllerov, služieb a views je zautomatizované pomocou nástroja Yeoman. Projekt obsahuje angular generátor (<https://github.com/yeoman/generator-angular>), preto je možné generovať Angular špecifické súbory pomocou príkazov:

```
yo angular:controller myController  
yo angular:directive myDirective  
yo angular:filter myFilter  
yo angular:service myService
```

Tieto príkazy vygenerujú súbory s príslušným komponentom, a takisto automaticky vygenerujú spec súbory potrebné na unit testy (východzí je Jasmine). Tie sa nachádzajú v zložke *test/spec*. Unit testy spustíte príkazom:

```
grunt test
```

Ku každému vytvorenému controlleru/služby/filtru je potrebné napísať unit test. Každá použitá premenná a metóda, ktorú je obsiahnutá v *scope*, musí mať napísaný aspoň jeden test pri inicializácii, a jeden pri zmene. Framework, ktorý momentálne používame na písanie testov je Jasmine (<http://jasmine.github.io/>). V prípade, ak je vhodnejšie použiť iný framework, kontaktujte ostatných členov tímu a po vzájomnej dohode je možné používať viacero frameworkov.

Build aplikácie

Build aplikácie nie je nutné vykonávať, vykonáva sa len pri deployovaní na server.

```
grunt build
```

Build aplikácie sa nachádza v priečniku *dist*.

V prípade akýchkoľvek nejasností pri postupoch vyvíjania, prosím kontaktujte @PatrikGallik prostredníctvom HipChatu.

Metodika vytvárania úloh v systéme JIRA








Vypracoval: Pavol Čurilla








Dedikácia metodiky

Tento dokument je primárne určený pre všetkých členov tímu č.7 – BOINCTRIBUTORS, podieľajúcich sa na vývoji akýmkoľvek spôsobom. Metodika, v rámci predmetu tímový projekt, slúži na záväzné stanovenie pravidiel pri vytváraní úloh v systéme JIRA. Systém JIRA bol tímom určený ako základný nástroj na riadenie tímových činností a sledovanie tímovej aktivity.

Vytváranie úloh

Pri vytváraní novej úlohy v systéme JIRA sa riadte nasledovnými pokynmi a zásadami:

- Po prihlásení sa do systému JIRA, v strede hornej časti stránky kliknite na “Create”, alebo použite klávesovú skratku – C.
- Spustí sa dialóg vytvorenia novej úlohy.
 - Obrázok dialógu, so zvýraznenými relevantnými časťami, sa nachádza za touto kapitolou.
 - Vyplňte ho podľa nasledujúcich pokynov.
- Povinné vyplniť je:
 - Project
 - Projekt, do ktorého úloha patrí.
 - Tento projekt je -  TP07-14
 - Issue type
 - Typ danej úlohy.
 - Existuje niekoľko typov úloh:
 -  Bug
 - Problém, ktorý narúša správne fungovanie projektu.
 -  New Feature
 - Nová funkcionálna funkcia produktu.
 -  Task
 - Zadanie, ktoré je potrebné vypracovať.
 - Prirovnateľné kategórii “rôzne”.
 -  Improvement
 - Vylepšenie existujúcej funkcionality.

-  Epic
 - Ucelená, veľká, samostatná funkcionálna.
 - Napríklad - Zaregistrovanie používateľa.
 - Spravidla sa následne delí na menšie úlohy, ktoré sa pod ňu zaradia.
-  Story
 - Funkcionálna, popísaná z pohľadu koncového používateľa.
 - Priradíte teda úlohy najviac vyhovujúci typ.
 - Summary – Zhrnutie
 - Krátky, pár slovný opis úlohy.
 - Malo by byť z neho jasné kde úlohu zaradiť, nepatria tu však špecifikácie danej úlohy.
 - V prípade úlohy typu Epic je potrebné zadať aj názov.
- Spravidla tiež vyplňte:
 - Priority
 - Priorita - dôležitosť - danej úlohy.
 - Stupne dôležitosti sú takéto:
 -  Blocker
 - Najvyššia priorita, takáto úloha je pre projekt kľúčová a má prednosť pred všetkými ostatnými.
 -  Critical
 - Úloha predstavuje vážny problém a vyžaduje si vysokú pozornosť.
 -  Major
 - Úloha má značnú dôležitosť.
 -  Minor
 - Takáto úloha má pomerne malý dopad na projekt.
 -  Trivial
 - Najnižšia priorita, jej dopad na projekt je triviálny.
 - Je dôležité túto kategóriu vyplniť, aby sa tím vedel správne venovať a dávať prednosť čo najdôležitejším úlohám.
 - Due Date
 - Dátum dokedy má byť úloha dokončená.
 - Vyplňte len ak je termín dokončenia určený.
 - Component/s
 - V tomto projekte používané na označenie kategórie, pod ktorú úloha patrí.
 - Napríklad – Backend, Client, Prezentácia, atď.

- Assignee
 - Riešiteľ danej úlohy.
 - Vyplňte len ak je úloha určená konkrétnej osobe.
 - Description
 - Detailný popis úlohy.
 - Je dôležité ho vyplniť tak, aby riešiteľovi bolo jasné aké sú špecifikácie danej úlohy a čo sa od neho očakáva.
 - V popise je možné označiť člena tímu pomocou znaku @. Daný člen tímu bude následne o úlohe a jej stave informovaný mailom.
 - Original Estimate
 - Predpokladaný čas potrebný na dokončenie danej úlohy.
 - Ak nie je vyplnené zadávateľom, je nutné, aby toto pole vyplnil samotný riešiteľ úlohy.
 - Epic Link
 - Epic, pod ktorý úloh patrí.
 - V prípade vytvárania úlohy typu Epic, toto pole nie je.
 - Sprint
 - Šprint, do ktoré úloha patrí.
 - Nie všetky úlohy musia byť hneď pri vytváraní zaradené do šprintu, hlavne ak sa jedná o úlohu typu Story.
- Úloha so všetkými spomínanými poľami sa považuje za správne a jednoznačne vytvorenú úlohu.
 - V prípade potreby je možné vyplniť aj ostatné polia, nie je to však nevyhnutné.
 - Úlohu je možné po vytvorení upraviť a teda prípadné chyby sú napravitel'ne.

Po vyplnení všetkých špecifikácií úlohy vytvorenie potvrdíte stlačením "Create" v spodnej časti dialógu vytvorenia úlohy.

Issues Workload Agile **Create**

Create Issue Configure Fields

Project

Issue Type

Summary

Priority

Due Date

Component/s

Affects Version/s **None**

Fix Version/s **None**

Assignee

Environment

Description

Original Estimate (eg. 3w 4d 12h)

Remaining Estimate (eg. 3w 4d 12h)

Attachment Nie je vybratý žiadny súbor

Labels

Units

PercentDone

DueTime

Epic Link

Sprint

Create another **Create** Cancel

Obr. 1 Dialóg vytvorenia úlohy

Vytváranie podúloh

V systéme JIRA je taktiež možné úlohu rozdeliť na menšie podúlohy - tzv. Sub-Task.

Sub-Task je možné vytvoriť:

- Vytvorením novej podúlohy.
 - Cez možnosť Create Sub-Task v detaile už existujúcej úlohy.
 - Spustený je dialóg podobný tomu, ktorý je používaný na vytváranie klasickej úlohy. Obsahuje však menej polí na vyplnenie, najväčším rozdielom je nemožnosť zaradiť takúto podúlohu pod konkrétny Epic, keďže je automaticky zaradená pod Epic nadradenej úlohy. Nakoľko je to možné sa teda riadte rovnakými pokynmi ako pri vytváraní úlohy.
- Premenením existujúcej úlohy na podúlohu.
 - Cez možnosť Convert to Sub-Task v detaile už existujúcej úlohy.

Nasleduje niekoľko dialógových okien, kde je potrebné priradiť rodičovskú – nadradenú – úlohu, a kde je možné zmeniť detaily úlohy podobne ako je tomu pri vytváraní úlohy.

Metodika vetvenia a udržiavania zdrojového kódu



Vypracoval: Roman Roštár

Úvod

Preambula

Tato metodika spadá pod manažment podpory vývoja a je určená pre všetkých členov tímu BOINCTRIBUTORS, ako aj pre všetkých iných prispievateľov do tohto projektu. Cieľom tejto metodiky, je stanovenie pravidiel pre udržiavanie konzistentnej bázy kódu v rámci systému pre verziovanie kódu. V našom prípade používame ako VCS program git s centrálnym úložiskom v službe bitbucket.org.

Pre rozumné rozvrhnutie manažmentu vetvenia kódu sme sa inšpirovali už existujúcou a overenou metodikou Vincenta Driessena¹, ktorú sme si upravili pre naše potreby, ako aj pokynmi a odporučeniami spomínanými v oficiálnej dokumentácii služby bitbucket.org.

Použité skratky

VCS (version control system) - systém pre udržiavanie verzií

PMS (project management system) – systém pre manažment projektu

git – VCS program

branch - vetva kódu

commit – odovzdanie zmien v kóde

Prerekvizity

Pre potreby tejto metodiky sa predpokladá, že čitateľ má na svojom počítači nainštalovaný program *git*, so všetkými závislosťami. Podrobné inštalčné inštrukcie nájdete na [oficiálnej stránke programu git](#).

Taktiež predpokladáme základnú schopnosť práce s *gitom*, na úrovni try.github.io.

Vetvenie kódu

Základné pravidlá pre vetvenie kódu

Pre udržiavanie konzistentnej bázy kódu je v prvom rade dôležité dodržiavať pravidlá a odporúčania pre rozumné pomenúvanie vetiev kódu. Vetvy kódu musia byť vždy keď je to možné, prepojené na

¹ <http://nvie.com/posts/a-successful-git-branching-model/>

konkrétnu úlohu v PMS, v našom prípade ako PMS používame softvér Atlassian JIRA². Pri pomenovaní vetvy sa riadte nasledovnými pravidlami:

- názov úlohy sa musí skladať z dvoch častí [typ_úlohy]/[id_v_pms]
- typy úloh môžu byť
 - task
 - feature
 - hotfix
 - story
- typ úlohy musí byť napísaný malými písmenami
- v prípade feature vetiev je prípustné vynechať pomenovanie typu úlohy

Napríklad, ak sa v rámci vetvy rieši nová funkcionálna **prihlásenie používateľa** v rámci karty s id 47 (v systéme JIRA označená ako MENOPROJEKTU-47), tak príslušná vetva by sa mala nazvať

feature/MENOPROJEKTU-47

alebo

MENOPROJEKTU-47

Nekorektné pomenovanie by v tomto prípade bolo:

~~Prihlásenie používateľa~~

Základné typy vetiev kódu

Pri vývoji projektu sa udržiavajú 4 základné typy vetiev kódu a to:

- **master (hlavná vetva)**
 - hlavná vetva kódu, tato vetva je nasadená v ostrej prevádzke a je viditeľná pre zákazníka
 - tato vetva musí byť vždy nasaditeľná a musí byť maximálne funkčná
- **development (vývojová vetva)**
 - vývojová vetva odzrkadľuje aktuálny stav projektu
 - tato vetva je nasadená v testovacom prostredí (angl. staging)
 - po otestovaní v testovacom prostredí sa spája do hlavnej vetvy
- **feature branches (vetvy s novou funkcionálnou)**
 - tieto vetvy vznikajú z vývojovej vetvy
 - v jednej vetve sa implementuje jedna konkrétna funkcionálna
 - spájajú sa do vývojovej vetvy

² <https://www.atlassian.com/software/jira>

- **hotfix branches**
 - tieto vetvy vznikajú pre potreby kriticky dôležitých opráv hlavnej (master) vetvy
 - spájajú sa prednostne do hlavnej vetvy a tiež do vývojovej vetvy

Pravidlá pre odovzdávanie

Odobzдания (angl. commits) by sa mali vždy týkať jednej konkrétnej zmeny. Pri jednotlivých odobzdaniach sa môžu meniť viaceré zdrojové súbory, ale tieto zmeny musia spolu súvisieť. Pri odobzdávaní a písaní odobzdávacej správy (commit message) vždy podľa týchto pravidiel:

- odobzdávacie správy sa musia písať vždy v anglickom jazyku
- v odobzdávaných zmenách sa nemôže nachádzať zakomentovaný kód
- pri odobzdávaní do feature a hotfix vetiev na koniec odobzdávacej správy vždy pridajte „– skip-ci“ pre preskočenie kontinuálnej integrácie nástrojom codeship.io³
- správa by mala stručne ale vecne opisovať zmeny vykonané v kóde

Práca na novej funkcionalite (features)

Pri práci na novej funkcionalite musíte najprv vytvoriť novú feature vetvu z vývojovej vetvy

```
> git checkout -b feature/BOINTRIB-1 develop
```

Prácu priebežne odobzdávajte

```
> git add --all  
> git commit -m „message about progress on the feature -skip-ci“
```

Odobzdávajte aj do príslušnej vetvy v centrálnom repozitári.

```
> git push origin feature/BOINTRIB-1
```

Aby ste pracovali s čo najaktálnejšou verziou vývojovej vetvy, robte pravidelne rebase vašej feature vetvy s vývojovou vetvou.

```
> git checkout develop  
> git pull  
> *...vyriešte prípadné konflikty*  
> git checkout feature/BOINTRIB-1
```

³ <https://codeship.com/>

```
> git rebase develop
```

Po ukončení práce na novej funkcionalite vytvorte pull request podľa pravidiel príslušnej metodiky. Po revízii kódu a akceptovaní zmien vykonaných v feature vetve zlúčte feature vetvu a vývojovú vetvu.

```
>  
> git checkout develop  
> git merge feature/BOINCTRIB-1
```

Ak nastanú konflikty pri zlučovaní vetiev, vyriešte konflikty a následne publikujte vývojovú vetvu.

```
> git push origin develop
```

Oprava kritickej časti kódu (hotfixes)

Aj keď sa vývoj aplikácie riadi podľa stanovených pravidiel, môže nastať situácia, že sa do produkčnej (hlavnej) vetvy dostane kód, ktorý aj napriek tomu, že prešiel testovaním spôsobí chyby. V takom prípade sa takáto závažná chyba rieši pomocou hotfix vetvy.

Hotfix vetvu vytvorte z hlavnej vetvy.

```
> git checkout -b hotfix/BOINCTRIB-2 master
```

Priebežne odovzdávajte vami vykonané zmeny.

```
> git add --all  
> git commit -m „fixes severe production bugs -skip-ci“
```

Vaše odovzдания priebežne pushujte do zodpovedajúcej vetvy centrálného úložiska.

```
> git push -u origin hotfix/BOINCTRIB-2
```

Následne vytvorte pull request pre zjednotenie do hlavnej vetvy, podľa pravidiel príslušnej metodiky a zrevidujte ich. Po úspešnej revízii kódu zlúčte hotfix vetvu do hlavnej vetvy.

```
> git checkout master  
> git merge --no-ff hotfix/BOINTRIB-2
```

Po zlúčení s hlavnou vetvou zlúčte hotfix vetvu aj s vývojovou vetvou.

```
> git checkout develop  
> git merge --no-ff hotfix/BOINTRIB-2
```

Vyriešte prípadné konflikty a publikujte vývojovú a hlavnú vetvu.

```
> git checkout master  
> git push origin master  
>  
> git checkout develop  
> git push origin develop
```