

Testovanie Servera

Po skončení generovania sa projekt dostane do štádia In progress a zobrazí sa zoznam všetkých JobExecutionov.

SampleProject	In progress	0 / 6314	Rename	Manage repositories	Delete	Start	End
TEST_OCI_RENAMED	In progress	0 / 6316	Rename	Manage repositories	Delete	Start	End

Po kliknutí na štart sa stav prepne na **In Progress**, ale nezobrazil sa žiaden zoznam JobExecution

Pri zmene konfigurácia repozitára **RepositoryVersions->Manage repository versions**

Ked si vyberiem nejaký repozitár a zadám nejaký nový parameter tak mi vyhubuje táto ohláska – aj keď som dal parametru defaultnú hodnotu (nebolo by logickejšie to povoliť keď zadávam aj východziu hodnotu)?

Manage repository versions.

Configitem can't be added because, repositoryVersion already have some repositories.

RepositoryVersionName	RepositoryType	JobExecutableName	ManageConfigItems	Delete
-----------------------	----------------	-------------------	-------------------	--------

Vždy keď pridám alebo zmažem nejaký parameter v repozitáry tak ma to hodí na zoznam všetkých repozitárov a je to dosť otravné ak chcem zadať viacej parametrov


JobExecutions filter

Client ID: Project: Repository: Number of entries:

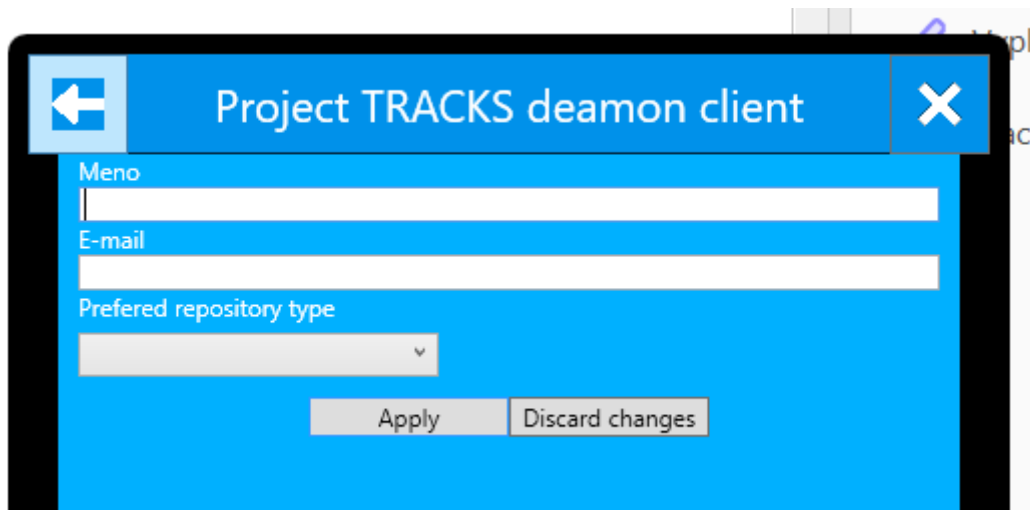
Pri vyhľadavaní by sa mi celkom páčilo že v poliach project/repository budem mať na výber z existujúcich projektoch nech nemusím kopírovať meno

Testovanie klienta

Pri inštalácii mať možnosť určiť kde si nainštalujem aplikáciu 😊



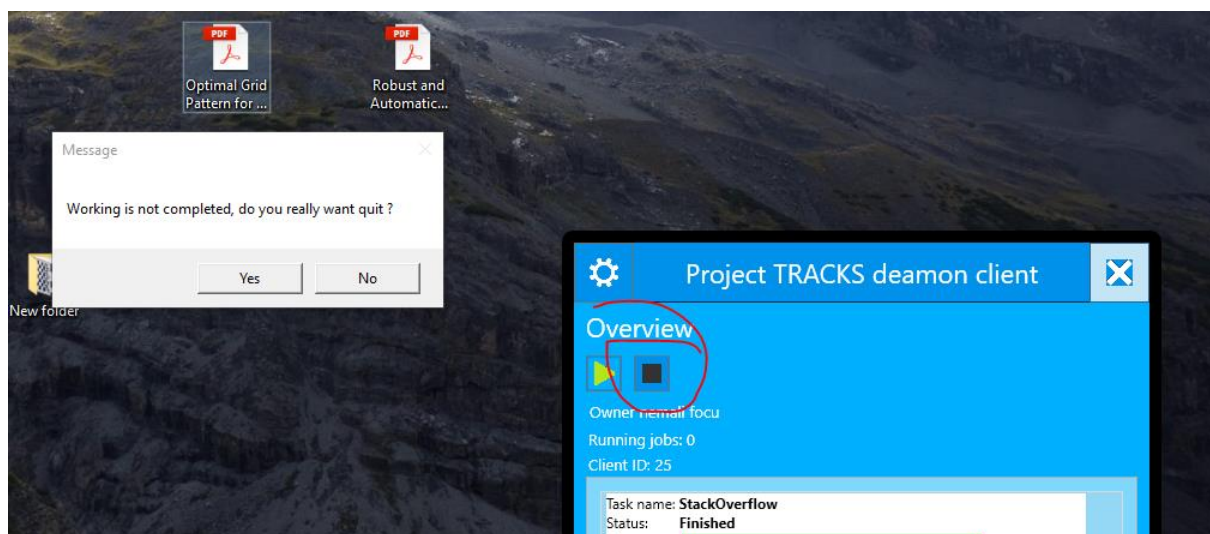
po kliknutí na oko sa nezobrazí to modré okno, ale až po nejakých 5+



Do polí meno a email sa mi nedá vôbec písať – akoby tie okna nemali focus po kliknutí. Musel som tam dávať hodnoty cez copy/paste 😊

Tlačidlá apply/discard fungujú – ale čakal by som že mi to čosi napíše alebo ma to hodí aspoň na hlavné okno

Spustenie sťahovania mi fungovalo, ale tiež som uvidel nejaký bar o sťahovaní až po nejakých 10+ sekundách



Pri vypínaní aplikácie mi vyskočí táto tabuľka aj keď mám stop
